



## **Memoria Anual 2018** y Estados Financieros

Euroamerica Administradora General de Fondos S.A.



Euroamerica Administradora General de Fondos S.A.  
Av. Apoquindo 5550, Piso 18, Las Condes  
Santiago de Chile  
Teléfono: +56 2 2200 7000  
[www.webchilena.cl](http://www.webchilena.cl)



**Memoria Anual 2018**  
y Estados Financieros

Euroamerica Administradora General de Fondos S.A.



# ÍNDICE

## CONTENIDO

Carta del Presidente	6		
<b>ENTIDAD</b>			
Identificación de la entidad	10		
Descripción del ámbito de los negocios	11		
Propiedad y acciones	12		
Directorio, administración y personal	13		
Responsabilidad social y desarrollo sostenible	17		
Resumen de la información divulgada durante el ejercicio 2018	22		
Análisis razonado de los estados financieros	27		
Propuesta de dividendo	31		
Declaración de Responsabilidad	32		
<b>ESTADOS FINANCIEROS</b>			
Estados de Situación Financiera	36		
Estados de Resultados Integrales por Función	38		
Estados de Cambios en el Patrimonio Neto	39		
Estados de Flujos de Efectivo Directo	41		
<b>NOTAS A LOS ESTADOS FINANCIEROS</b>			
1. Información corporativa	43	6. Efectivo y equivalentes al efectivo	60
2. Bases de preparación	47	7. Otros activos financieros, corrientes	60
3. Resumen de las principales políticas contables	49	8. Deudores comerciales y otras cuentas a cobrar, corrientes	61
4. Gestión del riesgo financiero	56	9. Activos y pasivos por impuestos corrientes	62
5. Instrumentos financieros por categoría	58	10. Activos intangibles distintos de la plusvalía	63
		11. Propiedades, plantas y equipos	65
		12. Activos por impuesto diferido	66
		13. Impuestos a las ganancias	67
		14. Acreedores comerciales y otras cuentas por pagar	68
		15. Provisiones por beneficios a los empleados	71
		16. Capital emitido	72
		17. Otras reservas	73
		18. Ganancias acumuladas	73
		19. Ganancias por acción	74
		20. Ingresos de actividades ordinarias	74
		21. Costos de venta	75
		22. Ingresos financieros	75
		23. Contingencias	76
		24. Cuentas por cobrar y pagar a entidades relacionadas, corrientes	76
		25. Gastos de administración	78
		26. Gastos del personal	78
		27. Medio ambiente	79
		28. Hechos relevantes	79
		29. Hechos posteriores	81

## CARTA DEL PRESIDENTE



Señores accionistas, clientes y colaboradores,

Tengo el agrado de presentar ante ustedes la Memoria Anual y los resultados financieros de Euroamerica Administradora General de Fondos S.A. para el ejercicio 2018.

Este año estuvo marcado por la adquisición de esta Administradora General de Fondos por el Grupo Zurich. El cambio de controlador desde el Grupo Euroamerica a Zurich aporta el respaldo, gestión y experiencia de uno de los grupos financieros más reconocidos del mundo y reimpulsará nuestro negocio.

Es en este contexto, destacamos los siguientes resultados del año 2018:

El año 2018 fue un año de buenos resultados para nuestra compañía, experimentando un crecimiento de 10,5% en los ingresos operacionales, alcanzando utilidades antes de impuesto de \$2.104 millones. Este año se han llegado a los US\$ 1.035 millones en activos bajo administración. Adicionalmente, durante 2018, Euroamerica Administradora General de Fondos S.A. obtuvo dos Premios Salmón APV, donde el FFMM Money Market serie B-APV/APVC ganó el primer lugar en la categoría "Fondo Deuda Menor a 90 Días Nacional", mientras que el FFMM Renta a Plazo serie B-APV/APVC obtuvo el segundo lugar en la categoría "Fondo Deuda Menor a 365 Días Nacional".

Euroamerica Administradora General de Fondos S.A. logró consolidar sus estrategias, tanto de renta variable como de renta fija, montadas sobre su estructura internacional domiciliada en Luxemburgo (Euroamerica AM SICAV),

además de lanzar con gran éxito el primer fondo a nivel mundial de acciones latinoamericanas bajo el sello de sustentabilidad "ESG". Con la anteriormente señalada adquisición de Euroamerica Administradora General de Fondos S.A. por parte del Grupo Zurich, Euroamerica AM SICAV pasa a llamarse ZCH SICAV, configurando y potenciando más aún las alternativas de inversión para los clientes del Grupo Zurich a nivel internacional.

Los resultados presentados se encuentran enmarcados en un buen año económico, donde el Producto Interno Bruto (PIB) habría registrado un crecimiento de 4%, según se desprende del Indicador Mensual de Actividad Económica (IMACEC). La inflación, en tanto, terminó el 2018 con un alza de 2,6%, en línea con lo esperado por el mercado para el ejercicio. Con todo esto, el ente rector realizó sólo un alza de 25 bps en la Tasa de Política Monetaria durante el periodo, cerrando en 2,75%.

El mercado de la renta fija estuvo marcado por la alta volatilidad hacia el final del año, que llevó una caída generalizada de la curva de rendimiento, tanto nominal como real. Esto, gatillado por la búsqueda de activos seguros por parte de inversionistas en medio de una elevada incertidumbre global.

En cuanto a la renta variable, el IPSA cerró el 2018 con una variación negativa de 8.3%, afectada por tensiones comerciales entre Estados Unidos y China, y la progresiva alza de tasas de la Reserva Federal de Estados Unidos durante el año.

Desde la perspectiva regulatoria, un hito fue el anuncio de la integración de la Superintendencia de Bancos e instituciones Financieras a la Comisión para el Mercado

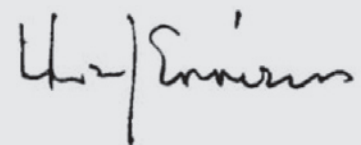
Financiero, que se concretará en junio de 2019. Esto incrementará los niveles de eficiencia regulatoria en el mercado acercándolo a estándares internacionales.

Tras su integración al grupo Zurich el 5 de noviembre de 2018, Euroamerica Administradora General de Fondos S.A. se encuentra en proceso de integración y próximamente se fusionará con Zurich Administradora General de Fondos S.A., la Administradora de Fondos original del grupo en Chile, con el fin de aprovechar sinergias, aumentar eficiencia y entregar cada día un mejor servicio a nuestros clientes.

La llegada de Euroamerica Administradora General de Fondos S.A. al Grupo Zurich significa un gran avance, al representar un soporte internacional y la posibilidad de explorar nuevos mercados.

Agradecemos a nuestros clientes por su confianza y nos comprometemos a seguir dándoles la mejor asesoría, ahora con todo el respaldo del Grupo Zurich.

Agradecer también a nuestros colaboradores y agentes, quienes con su dedicación y esfuerzo son una parte fundamental en el proceso de desarrollo y mejora continua de esta compañía.



**Hernán Felipe Errázuriz Correa**  
Presidente del Directorio





# Entidad



## IDENTIFICACIÓN DE LA ENTIDAD

### Identificación básica

<b>Nombre</b>	Euroamerica Administradora General De Fondos S.A.
<b>Domicilio legal</b>	Av. Apoquindo 5550, Piso 18, Las Condes, Región Metropolitana
<b>RUT</b>	77.750.920-9
<b>Tipo de sociedad</b>	Sociedad Anónima Especial

### Documentos constitutivos

Euroamerica Administradora General de Fondos S.A., se constituyó por escritura pública de fecha 7 de febrero del año 2002, otorgada en la Notaría de Santiago de don Juan Ricardo San Martín Urrejola. Sus estatutos fueron aprobados por medio de resolución exenta N° 201 de fecha 18 de abril del año 2002, de la Comisión para el Mercado Financiero (ex Superintendencia de Valores y Seguros). El certificado de dicha resolución se inscribió a fojas 9.972, N° 8.207 del Registro de Comercio del Conservador de Bienes Raíces de Santiago, correspondiente al año 2002, y publicó en el Diario Oficial de fecha 26 de abril del año 2002.

### Información de contacto

La casa matriz de Euroamerica Administradora General de Fondos S.A. se encuentra ubicada en Santiago, en **Av. Apoquindo 5550, piso 18, Las Condes**. El teléfono de contacto es **56 2 22007000** y la página web de la Compañía es **[www.webchilena.cl](http://www.webchilena.cl)**.

## DESCRIPCIÓN DEL AMBITO DE LOS NEGOCIOS

### Descripción de las actividades o negocios de la entidad

El objeto de Euroamerica Administradora General de Fondos S.A. es la administración de fondos, la cual se hace por cuenta y riesgo de sus clientes, los aportantes de las cuotas de los fondos, y por la que la Compañía obtiene una remuneración.

En la actualidad, Euroamerica Administradora General de Fondos S.A. administra 40 fondos, 29 Fondos Mutuos y 11 Fondos de Inversión.

Con fecha 5 de noviembre de 2018 se produjo el cambio de control de la sociedad, pasando a quedar como accionista controlador de ésta, con un 99% de las acciones emitidas, la sociedad Chilena Consolidada Seguros de Vida S.A., y con la acción restante la sociedad Inversiones Suizo Chilena S.A. Atendido esto, la sociedad ha pasado a formar parte del Grupo Zurich.

La Compañía lleva a cabo sus operaciones desde su oficina principal, la cual al 31 de diciembre de 2018 se encontraba en uso bajo contrato de arrendamiento.

### Factores de riesgo

A través del ejercicio de sus operaciones, la compañía se ve expuesta a una serie de riesgos que pueden llegar a comprometer sus objetivos estratégicos, operacionales y financieros. Entre los principales se encuentran los siguientes:

**Riesgo de crédito:** Es el riesgo de pérdida financiera que enfrenta la compañía si un cliente o contraparte en un instrumento financiero no cumple con sus obligaciones contractuales. La exposición de la Compañía se origina principalmente de las inversiones en cartera propia y las cuentas por cobrar a clientes.

**Riesgo de liquidez:** Es el riesgo de que la Compañía no cuente con suficiente dinero en efectivo para cumplir sus obligaciones en su vencimiento, o que deba incurrir en costos excesivos para hacerlo. La Compañía se expone a este riesgo a través de sus obligaciones financieras.

**Riesgo de mercado:** Es el riesgo asociado a las posiciones financieras de la empresa, cuando el valor o flujo de dinero dependen de los mercados financieros. La Compañía se expone al riesgo de mercado a través de sus inversiones (variaciones de precios de renta variable, tasas de interés y spreads) y toda partida en moneda extranjera (variaciones de tipos de cambio).

**Riesgo operacional:** Es el riesgo de pérdida que puede resultar por fallas o una gestión inadecuada de procesos, personas, sistema, o por el impacto de eventos externos tales como fraudes, falla en los servicios de proveedores críticos o nuevas regulaciones, por ejemplo.

Euroamerica Administradora General de Fondos S.A. busca en todo momento mitigar estos y otros riesgos que puedan surgir. Para ello, la Compañía ha definido una serie de políticas tendientes a identificar, analizar y establecer límites y controles adecuados para los riesgos, y velar por el cumplimiento a través del uso de sistemas de información actualizados y eficaces. Estas políticas se revisan periódicamente de acuerdo a la coyuntura de los mercados, nuevas regulaciones y mejores prácticas. El Directorio de Euroamerica Administradora General de Fondos S.A. es la máxima instancia en gestión de riesgos y como tal se encarga de promover una cultura de toma y administración de riesgos disciplinada y coherente con las políticas de la entidad.

## PROPIEDADES Y ACCIONES

### Grupo Controlador

El controlador de la sociedad es Zurich Insurance Co. a través de su subsidiaria en Chile Inversiones Suizo Chilena. El porcentaje controlado directa e indirectamente por los controladores es 98,99%.

### Accionistas

La Sociedad tiene 2 accionistas y emitidas 230.055 acciones de serie única, totalmente suscritas y pagadas. En el siguiente cuadro se muestran los accionistas al 31 de diciembre de 2018.

Nombre	Rut	Tipo Persona	Número de acciones suscritas	% de propiedad
Chilena Consolidada Seguros de Vida S.A.	99.185.000-7	Jurídica Nacional	230.054	99,9
Inversiones Suizo Chilena S.A.	96.609.000-6	Jurídica Nacional	1	0,01

## DIRECTORIO, ADMINISTRACIÓN Y PERSONAL

### Directorio

De acuerdo a sus estatutos, la Sociedad está administrada por un Directorio compuesto de cinco Directores, que duran tres años en su cargo, y que son designados por la Junta Ordinaria de Accionistas. El Directorio, por su parte, elige a su Presidente.

La Junta Ordinaria de Accionistas de la Sociedad, celebrada con fecha 30 de abril de 2018, no procedió a la elección de la totalidad del Directorio por haberse hecho ésta en la Junta Ordinaria de Accionistas del año 2017. El Directorio está compuesto por los señores Nicholas Davis Lecaros, Carlos Muñoz Huerta, Jorge Lesser García Huidobro, Nicolás Gellona Amunátegui y José Fernando De Gregorio Rebeco. El Directorio, por la unanimidad de sus miembros, designa como Presidente a Nicholas Davis Lecaros y como Vicepresidente a Carlos Muñoz Huerta.

En sesión de directorio N° 219 de la Sociedad celebrada con fecha 27 de abril de 2018 se dio cuenta de la renuncia del director Nicolás Gellona Amunátegui.

Con fecha 5 de noviembre de 2018 se produjo el cambio de control de la Sociedad, pasando a quedar como accionista controlador de ésta, con un 99% de las acciones emitidas, la sociedad Chilena Consolidada Seguros de Vida S.A., y con la acción restante la sociedad Inversiones Suizo Chilena S.A. Atendido esto, la Sociedad ha pasado a formar parte del Grupo Zurich, por lo que los accionistas acordaron renovar íntegramente el directorio, siendo designados como nuevos directores don Hernán Felipe Errázuriz Correa, doña Lucía Santa Cruz Sutil, don Jorge Delpiano Kraemer, don Rigoberto Torres Pedor y don José Manuel Camposano Larraechea. El Directorio, por unanimidad de sus miembros, designa como Presidente a don Hernán Felipe Errázuriz Correa.

De acuerdo a sus estatutos, el Directorio de Euroamerica Administradora General de Fondos S.A. percibe remuneración. En Junta Ordinaria de Accionistas, celebrada con fecha 30 de abril de 2018, corresponde a cada director una suma de UF 20 por sesión y al Presidente una suma de UF 40 por sesión.

### Miembros del Directorio

Presidente	Hernán Felipe Errázuriz Correa RUT 12.182.981-9 Abogado
Directores	Lucía Santa Cruz Sutil RUT 7.117.816-1 Historiadora
	Jorge Delpiano Kraemer RUT 6.371.630-8 Abogado
	Rigoberto Torres Pedot RUT 6.111.303-7 Contador Auditor
	José Manuel Camposano Larraechea RUT 6.324.982-3 Ingeniero Comercial

## Remuneraciones recibidas por el Directorio

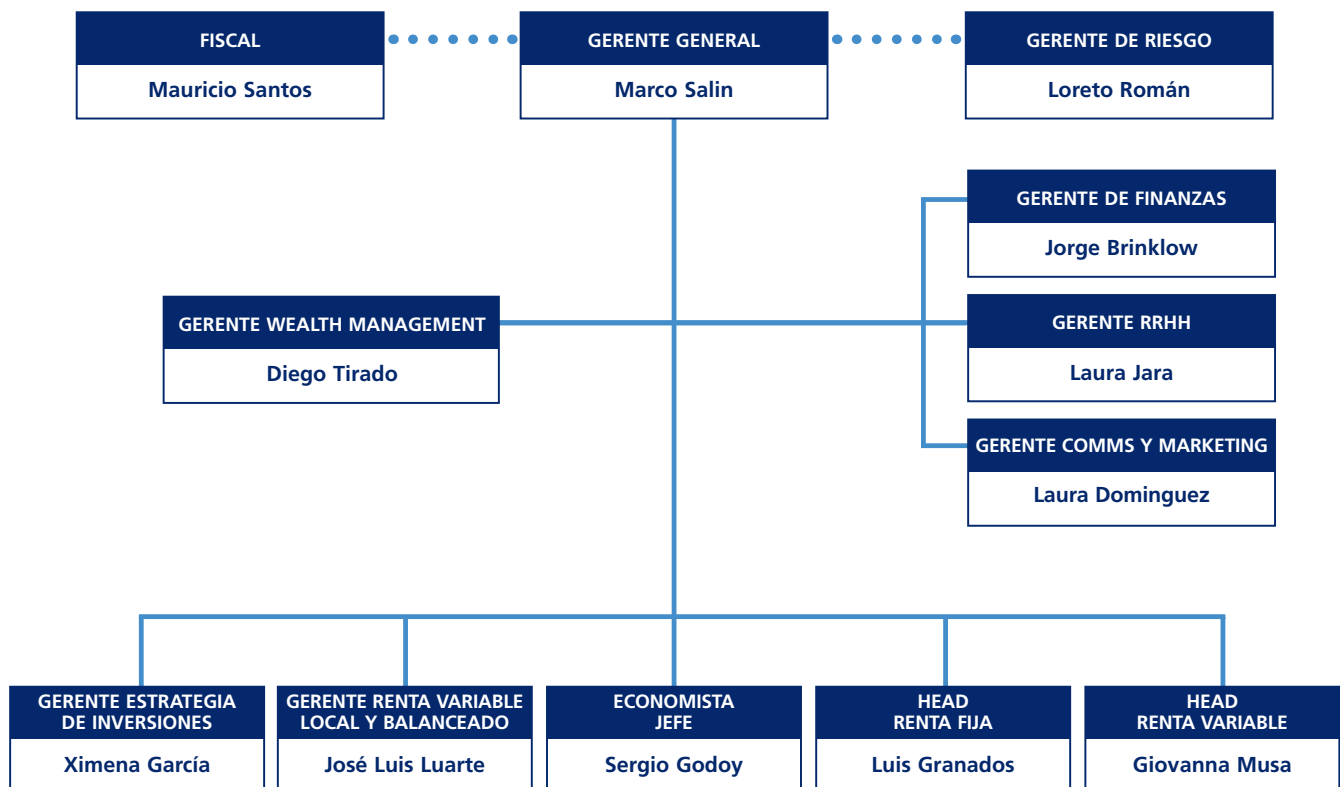
El año 2018 se realizaron 18 sesiones de directorio, en cada una de las cuales el presidente del directorio recibió 40 UF de pago, mientras que los miembros del mismo, recibieron 20 UF por sesión.

## Administración

Del Directorio de la Compañía depende la Gerencia General de la cual, a su vez, dependen la Gerencia de Wealth

Management; la Gerencia de Estrategia de Inversiones; y la Gerencia de Renta Variable, Local y Balanceado; el Economista Jefe; y los Head de Renta Fija y Variable. Así mismo, de la Gerencia General dependen una serie de áreas de apoyo al negocio y de cumplimiento.

El siguiente cuadro recoge un organigrama de la entidad que revela la estructura y las relaciones entre las principales áreas administrativas.





Arriba, de pié, de izquierda a derecha: Laura Domínguez Elías, Loreto Román Casas-Cordero, Diego Tirado Luchsinger, Lucía Castro Silva, Mauricio Santos Díaz, Laura Jara Soto y Jorge Brinklow. Abajo, sentados, de izquierda a derecha: Roberto Machuca Ananías y Marco Salin Vizcarra.

## Principales ejecutivos

RUT	Nombre	Cargo	Cargo Ejecutivo Principal
13.921.183-9	Marco Salin Vizcarra	Ejecutivo Principal	Gerente General
12.608.094-8	Jose Luis Luarte Espinoza	Ejecutivo Principal	Inversiones
10.696.996-5	Diego Tirado Luchsinger	Ejecutivo Principal	Distribución

## Remuneraciones percibidas por los principales ejecutivos

El monto de las remuneraciones de los ejecutivos principales es el siguiente:

M\$	31-12-2018
Remuneraciones	122.324
Compensación variable	219.683
<b>Total</b>	<b>342.007</b>

## Dotación de personal

Euroamerica Administradora General de Fondos S.A.	
Gerentes y Ejecutivos Clave	3
Profesional y Tecnico	72
Trabajadores	12
<b>Total general</b>	<b>87</b>



## RESPONSABILIDAD SOCIAL Y DESARROLLO SOSTENIBLE

### Diversidad en el Directorio

#### Número de personas por género

Empresa	Mujeres	Hombres	Total
Euroamerica Adm. Gral. de Fondos S.A.	1	4	5

#### Número de personas por nacionalidad

Empresa	Femenino		Total Femenino	Masculino		Total Masculino	Total General		Total General
	Chilena	Extranjero		Chilena	Extranjero		Chilena	Extranjero	
Euroamerica Administradora General de Fondos S.A.	1	0	1	4	0	4	5	0	5

#### Número de personas por rango de edad

Rango Edad	Femenino	Masculino	Total general
<30	0	0	0
>=30-<=40	0	0	0
>=41-<=50	0	0	0
>=51-<=60	0	0	0
>=61-<=70	0	3	3
>70	1	1	2
<b>Total general</b>	<b>1</b>	<b>4</b>	<b>5</b>

### Número de personas por rango de antigüedad

Rango Aniversario	Femenino	Masculino	Total general
<3	1	4	5
>=3-<=6	0	0	0
>6-<9	0	0	0
>=9-<=12	0	0	0
>12	0	0	0
<b>Total general</b>	<b>1</b>	<b>4</b>	<b>5</b>

### Diversidad en la Gerencia General y las principales gerencias de la compañía

#### Número de Personas por Género

Empresa	Mujeres	Hombres	Total
Euroamerica Administradora General de Fondos S.A.	0	3	3

#### Número de personas por nacionalidad

Empresa	Femenino		Total Femenino	Masculino		Total Masculino	Total General		Total General
	Chilena	Extranjero		Chilena	Extranjero		Chilena	Extranjero	
Euroamerica Administradora General de Fondos S.A.	0	0	0	3	0	3	3	0	3

### Número de personas por rango de edad

Rango Edad	Femenino	Masculino	Total general
<30	0	0	0
>=30-<=40	0	1	1
>=41-<=50	0	2	2
>=51-<=60	0	0	0
>=61-<=70	0	0	0
>70	0	0	0
<b>Total general</b>	<b>0</b>	<b>3</b>	<b>3</b>

### Número de personas por rango de antigüedad

Rango Aniversario	Femenino	Masculino	Total general
<3	0	0	0
>=3-<=6	0	1	1
>6-<9	0	0	0
>=9-<=12	0	0	0
>12	0	2	2
<b>Total general</b>	<b>0</b>	<b>3</b>	<b>3</b>

## Diversidad en la organización

### Número de personas por género

Empresa	Mujeres	Hombres	Total
Euroamerica Administradora General de Fondos S.A.	45	42	<b>87</b>

### Número de personas por nacionalidad

Empresa	Femenino		Total Femenino	Masculino		Total Masculino	Total General		Total General
	Chilena	Extranjero		Chilena	Extranjero		Chilena	Extranjero	
Euroamerica Administradora General de Fondos S.A.	45	0	<b>45</b>	42	0	<b>42</b>	87	0	<b>87</b>

### Número de personas por rango de edad

Rango Edad	Femenino	Masculino	Total general
<30	8	8	<b>16</b>
>=30-<=40	14	16	<b>30</b>
>=41-<=50	8	13	<b>21</b>
>=51-<=60	12	4	<b>16</b>
>=61-<=70	3	1	<b>4</b>
>70	0	0	<b>0</b>
<b>Total general</b>	<b>0</b>	<b>0</b>	<b>87</b>

### Número de personas por rango de antigüedad

Rango Aniversario	Femenino	Masculino	Total general
<3	12	17	29
>=3-<=6	15	10	25
>6-<9	6	4	10
>=9-<=12	6	3	9
>12	6	8	14
<b>Total general</b>	<b>45</b>	<b>42</b>	<b>87</b>

### Brecha salarial por género

Tipo Cargo	Femenino/Masculino
Gerente	29%
Profesional	33%
Técnico	-7%
Administrativo	-15%
<b>Total general</b>	<b>44%</b>

## RESUMEN DE LA INFORMACIÓN DIVULGADA DURANTE EL EJERCICIO 2018

**1.** Con fecha 30 de enero de 2018, y en cumplimiento a lo dispuesto en el artículo 18 de la Ley N° 20.712, los artículos 9 y 10 de la Ley N° 18.045 y la Norma de Carácter General N° 30, se comunica a la Comisión para el Mercado Financiero como Hecho Esencial el depósito en el Registro Público de Depósitos de Reglamentos Internos, el texto refundido del Reglamento Interno del "Fondo Mutuo Euroamerica Acciones Latam".

**2.** Con fecha 13 de abril de 2018, se comunicó a la Comisión para el Mercado Financiero que por acuerdo del Directorio celebrado el día 28 de marzo de 2018 se cita a Junta Ordinaria de Accionistas a celebrarse el día 30 de abril de 2018 a las 12:00 horas en las oficinas de la Compañía ubicadas en la ciudad de Santiago, Avenida Apoquindo número 3885, piso 22, Las Condes, con el objeto de tratar las siguientes materias:

a. Examen y aprobación del Balance y Memoria, Estado de Resultados, e Informe de los Auditores Externos, correspondientes al ejercicio 2017.

b. Pronunciamiento sobre aprobación de propuesta de reparto de dividendo total Definitivo (Mínimo y Adicional) por \$10.827,8986981 por acción, esto es un total de \$2.491.012.235.- a pagarse a partir del 05 de mayo de 2018.

c. Conocimiento e información de operaciones del Art. 146, Ley N° 18.046 sobre SA.

d. Proceder con la renovación de los miembros del Directorio, en su caso, aprobar la remuneración percibida por sus miembros durante el año 2017 y fijar la remuneración para el período 2018.

f. Designación de Auditores Externos.

g. Determinación del periódico para efectuar publicaciones obligatorias para el año 2018.

h. Demás materias propias de la Junta Ordinaria de Accionistas.

**3.** Con fecha 17 de abril de 2018, se comunica a la Comisión para el Mercado Financiero, que conforme al acuerdo adoptado por el Directorio de la Sociedad en sesión celebrada con fecha 28 de marzo de 2018, se ha procedido con esta misma fecha a citar a Asamblea Ordinaria de Aportantes del Fondo de Inversión Euroamerica Descuento para el día jueves 3 de mayo de 2018, a partir de las 11:00 horas en las oficinas de la Sociedad ubicadas en Avenida Apoquindo N° 3885, piso 22, comuna de Las Condes. Asimismo, se comunica a que los Estados Financieros del Fondo, así como el correspondiente Informe de Auditores Externos, encuentran disponibles en el sitio de Internet de la Sociedad.

**4.** Con fecha 17 de abril de 2018, se comunica a la Comisión para el Mercado Financiero, que conforme al acuerdo adoptado por el Directorio de la Sociedad en sesión celebrada con fecha 28 de marzo de 2018, se ha procedido con esta misma fecha a citar a Asamblea Ordinaria de Aportantes del Fondo de Inversión Euroamerica Property I para el día jueves 3 de mayo de 2018, a partir de las 12:00 horas en las oficinas de la Sociedad ubicadas en Avenida Apoquindo N° 3885, piso 22, comuna de Las Condes. Asimismo, se comunica a que los Estados Financieros del Fondo, así como el correspondiente Informe de Auditores Externos, se encuentran disponibles en el sitio de Internet de la Sociedad.

**5.** Con fecha 18 de abril de 2018, y en cumplimiento de lo establecido en la Norma de Carácter General N° 30, se acompaña copia de la publicación del primer aviso de citación a la Asamblea Ordinaria de Aportantes para el Fondo de Inversión Euroamerica Descuento, publicado con fecha 17 de abril de 2019, en el diario electrónico "El Libero", informando que la segunda y tercera publicación se efectuarán los días 23 y 27 de abril próximo por el mismo medio.

**6.** Con fecha 18 de abril de 2018, y en cumplimiento de lo establecido en la Norma de Carácter General N° 30, se acompaña copia de la publicación del primer aviso de citación a la Asamblea Ordinaria de Aportantes para el Fondo de Inversión Euroamerica Property I, publicado con fecha 17 de abril de 2019, en el diario electrónico "El Libero", informando

que la segunda y tercera publicación se efectuarán los días 23 y 27 de abril próximo por el mismo medio.

**7.** Con fecha 20 de abril de 2018, y en conformidad a lo establecido en los artículos 9 y 10 de la Ley N° 18.045 y el artículo 18 de la Ley N° 20.712, se comunica a la Comisión para el Mercado Financiero como Hecho Esencial que Euroamerica ha sido informada por su accionista controlador que éste ha llegado a un acuerdo con el grupo Zurich para transferir el 100% de la propiedad de la sociedad, formando esta transacción parte de una operación mayor.

Adicionalmente, se informa que el cierre de la transacción en su conjunto, se espera que ocurra dentro del tercer trimestre de este año, sujeto a condiciones usuales de operaciones de esta naturaleza, incluyendo la aprobación de la Comisión para el Mercado Financiero y la Fiscalía Nacional Económica. Por último, se informa que el precio de venta del 100% de la propiedad control de la Sociedad ascendería a 670.550 Unidades de Fomento, sujeto a ajustes post-cierre.

**8.** Con fecha 2 de mayo de 2018, se informa a la Comisión para el Mercado Financiero, el reparto de dividendos en relación con la Circular N° 660, acordado por la Junta Ordinaria de Accionistas de la Sociedad celebrada con fecha 30 de abril de 2018.

**9.** Con fecha 4 de mayo de 2018, se comunica a la Comisión para el Mercado Financiero como Hecho Esencial que no hubo quorum suficiente para llevar a cabo la Asamblea Ordinaria de Aportantes del Fondo de Inversión Euroamerica Descuento. Por lo anterior, se acordó convocar en segunda citación para el día 23 de mayo de 2018, a partir de las 9:00 horas en las oficinas de la Sociedad ubicadas en Avenida Apoquindo N° 3885, piso 22, comuna de Las Condes.

**10.** Con fecha 4 de mayo de 2018, se comunica a la Comisión para el Mercado Financiero como Hecho Esencial que no hubo quorum suficiente para llevar a cabo la Asamblea Ordinaria de Aportantes del Fondo de Inversión Euroamerica Property I. Por lo anterior, se acordó convocar en segunda citación para el día 23 de mayo de 2018, a partir de las 10:00 horas en las oficinas

de la Sociedad ubicadas en Avenida Apoquindo N° 3885, piso 22, comuna de Las Condes.

**11.** Con fecha 11 de mayo de 2018, se comunica a la Comisión para el Mercado Financiero, que conforme a los estados financieros correspondientes al ejercicio terminado al 31 de diciembre de 2017 del Fondo de Inversión Euroamerica Ahorro Dinámico. Aprobados en sesión extraordinaria de directorio de 23 de febrero de 2018, existen beneficios netos percibidos susceptibles de ser distribuidos como dividendo efectivo, de manera que el Directorio de la Sociedad en sesión extraordinaria de fecha 3 de mayo de 2018 acordó las formalidades para efectuar el pago del dividendo con cargo al beneficio neto percibido al 31 de diciembre de 2017.

**12.** Con fecha 11 de mayo de 2018, se comunica a la Comisión para el Mercado Financiero, que conforme a los estados financieros correspondientes al ejercicio terminado al 31 de diciembre de 2017 del Fondo de Inversión Euroamerica Deuda Global. Aprobados en sesión extraordinaria de directorio de 23 de febrero de 2018, existen beneficios netos percibidos susceptibles de ser distribuidos como dividendo efectivo, de manera que el Directorio de la Sociedad en sesión extraordinaria de fecha 3 de mayo de 2018 acordó las formalidades para efectuar el pago del dividendo con cargo al beneficio neto percibido al 31 de diciembre de 2017.

**13.** Con fecha 11 de mayo de 2018, se comunica a la Comisión para el Mercado Financiero, que conforme a los estados financieros correspondientes al ejercicio terminado al 31 de diciembre de 2017 del Fondo de Inversión Euroamerica Equities Argentina. Aprobados en sesión extraordinaria de directorio de 23 de febrero de 2018, existen beneficios netos percibidos susceptibles de ser distribuidos como dividendo efectivo, de manera que el Directorio de la Sociedad en sesión extraordinaria de fecha 3 de mayo de 2018 acordó las formalidades para efectuar el pago del dividendo con cargo al beneficio neto percibido al 31 de diciembre de 2017.

**14.** Con fecha 11 de mayo de 2018, se comunica a la Comisión para el Mercado Financiero, que conforme a los estados financieros correspondientes al ejercicio terminado al

31 de diciembre de 2017 del Fondo de Inversión Euroamerica Grade Latam. Aprobados en sesión extraordinaria de directorio de 23 de febrero de 2018, existen beneficios netos percibidos susceptibles de ser distribuidos como dividendo efectivo, de manera que el Directorio de la Sociedad en sesión extraordinaria de fecha 3 de mayo de 2018 acordó las formalidades para efectuar el pago del dividendo con cargo al beneficio neto percibido al 31 de diciembre de 2017.

**15.** Con fecha 11 de mayo de 2018, se comunica a la Comisión para el Mercado Financiero, que conforme a los estados financieros correspondientes al ejercicio terminado al 31 de diciembre de 2017 del Fondo de Inversión Euroamerica Renta Variable Global. Aprobados en sesión extraordinaria de directorio de 23 de febrero de 2018, existen beneficios netos percibidos susceptibles de ser distribuidos como dividendo efectivo, de manera que el Directorio de la Sociedad en sesión extraordinaria de fecha 3 de mayo de 2018 acordó las formalidades para efectuar el pago del dividendo con cargo al beneficio neto percibido al 31 de diciembre de 2017.

**16.** Con fecha 16 de mayo de 2018, se comunica a la Comisión para el Mercado Financiero, que, conforme a su observación, se complementa y precisa el comunicado sobre reparto de dividendo del Fondo de Inversión Euroamerica Deuda Global, en el sentido de especificar que el monto de US\$55,654 se repartirá como dividendo en su equivalente en pesos, considerando el tipo de cambio del día 10 de mayo de 2018, eso es a \$632.92 por dólar.

**17.** Con fecha 16 de mayo de 2018, se comunica a la Comisión para el Mercado Financiero, que, conforme a su observación, se complementa y precisa el comunicado sobre reparto de dividendo del Fondo de Inversión Euroamerica Equities Argentina, en el sentido de especificar que el monto de US\$126,966 se repartirá como dividendo en su equivalente en pesos, considerando el tipo de cambio del día 10 de mayo de 2018, eso es a \$632.92 por dólar.

**18.** Con fecha 16 de mayo de 2018, se comunica a la Comisión para el Mercado Financiero, que, conforme a su observación, se complementa y precisa el comunicado sobre

reparto de dividendo del Fondo de Inversión Euroamerica Grade Latam, en el sentido de especificar que el monto de US\$304,070 se repartirá como dividendo en su equivalente en pesos, considerando el tipo de cambio del día 10 de mayo de 2018, eso es a \$632.92 por dólar.

**19.** Con fecha 16 de mayo de 2018, se comunica a la Comisión para el Mercado Financiero, que, conforme a su observación, se complementa y precisa el comunicado sobre reparto de dividendo del Fondo de Inversión Euroamerica Renta Variable Global, en el sentido de especificar que el monto de US\$47.638 se repartirá como dividendo en su equivalente en pesos, considerando el tipo de cambio del día 10 de mayo de 2018, eso es a \$632.92 por dólar.

**20.** Con fecha 23 de mayo de 2018, y en cumplimiento a lo dispuesto en el artículo 18 de la Ley N° 20.712, los artículos 9 y 10 de la Ley N° 18.045 de Mercado de Valores y la Norma de Carácter General N° 30 de la Comisión para el Mercado Financiero, se comunica en carácter de Hecho Esencial que en Asamblea Ordinaria de Aportantes del Fondo de Inversión Euroamerica Descuento, celebrada en segunda citación con fecha 23 de mayo de 2018, se aprobaron las siguientes materias:

a. La cuenta anual del Fondo y sus Estados Financieros para el año terminado al 31 de diciembre de 2017.

b. Se eligieron como miembros del Comité de Vigilancia para el ejercicio 2018 a doña Gloria Miriam Meza Castañeda, doña Paulina Andrea González Donoso y don Rodrigo Renato González Del Barrio, quienes no percibirán remuneración por ejercer dichos cargos.

c. El presupuesto de gastos del Comité de Vigilancia para el ejercicio 2018.

d. Se designó a KPMG Auditores Consultores Limitada como empresa de auditoría externa para el ejercicio 2018.

e. Se designó perito o valorizador independiente para la valorización de las inversiones de Fondo para el ejercicio 2018.



f. Habiendo beneficios netos percibidos durante el ejercicio 2017, se acordó como política de dividendos que el pago se materialice de la siguiente manera:

- El valor a pagar por cuota será el que resulte de dividir la cantidad de \$77.874.978, por el número de cuotas suscritas y pagadas a la medianoche del quinto día hábil anterior a la fecha fijada para el pago.

- El dividendo se pagará a partir del día 1° de junio de 2018, en las oficinas de la Administradora, ubicadas en Avenida Apoquindo N° 3.855, piso 20, de lunes a jueves, de 09:00 a 17:00 horas, y viernes de 09:00 a 15:00 horas.

- Tendrán derecho a dividendo los señores aportantes que figuren inscritos en el Registro de Aportantes a la medianoche del quinto día hábil anterior a la fecha fijada para el pago, a prorrata del número de cuotas de que sean titulares a esa fecha, en dinero efectivo cheque o transferencia electrónica, según lo instruyan los aportantes.

**21.** Con fecha 23 de mayo de 2018, y en cumplimiento a lo dispuesto en el artículo 18 de la Ley N° 20.712, los artículos 9 y 10 de la Ley N° 18.045 de Mercado de Valores y la Norma de Carácter General N° 30 de la Comisión para el Mercado Financiero, se comunica en carácter de Hecho Esencial que en Asamblea Ordinaria de Aportantes del Fondo de Inversión Euroamerica Property I, celebrada en segunda citación con fecha 23 de mayo de 2018, se aprobaron las siguientes materias:

a) La cuenta anual del Fondo y sus Estados Financieros para el año terminado al 31 de diciembre de 2017.

b) Se eligieron como miembros del Comité de Vigilancia para el ejercicio 2018 a los señores Sergio Aratangy Rosenberg, Marco Leyton Yañez y Matías Frigerio Lazcano, quienes no percibirán remuneración por ejercer dichos cargos.

c) El presupuesto de gastos del Comité de Vigilancia para el ejercicio 2018.

d) Se designó a KPMG Auditores Consultores Limitada como empresa de auditoría externa para el ejercicio 2018.

e) Se designó perito o valorizador independiente para la valorización de las inversiones de Fondo para el ejercicio 2018.

f) No existiendo beneficios netos percibidos durante el ejercicio 2017, no hay dividendos a repartir.

**22.** Con fecha 28 de junio de 2018, se comunica a la Comisión para el Mercado Financiero como Hecho Esencial, que en sesión de directorio de fecha 27 de junio de 2018 renunció el director de la Sociedad don Nicolás Gellona Amunátegui.

**23.** Con fecha 13 de agosto de 2018, se comunica a la Comisión para el Mercado Financiero el acuerdo del Directorio de la Sociedad de fecha 1° de agosto de 2018, en relación a la celebración de la Junta Extraordinaria de Accionistas de la Sociedad, a celebrarse el día 29 de agosto de 2018, en las oficinas de la Sociedad ubicadas en Avenida Apoquindo N° 3.885, piso 22, Santiago, a las 8:30 horas, en la que se tratarán las siguientes materias:

- I. Reparto total de utilidades retenidas.
- II. Disminución del capital social.
- III. Otros acuerdos necesarios para materializar los acuerdos anteriores.
- IV. Demás materias propias de la Junta Extraordinaria de Accionistas.

**24.** Con fecha 5 de noviembre de 2018, y en cumplimiento de lo establecido en los artículos 9 y 10 de la Ley N° 18.045 y del artículo 18 de la Ley N° 20.712, se comunica a la Comisión para el Mercado Financiero como Hecho Esencial que con esta fecha se ha materializado la compraventa de la totalidad de las acciones de la Sociedad, de las cuales Chilena Consolidada Seguros de Vida S.A. ha adquirido el 99,9% de las acciones, mientras que el saldo de 1 acción para completar el 100% de su capital, ha sido adquirido por la sociedad Inversiones Suizo Chilena S.A. El precio total de la compraventa de acciones fue la cantidad de 670.555 Unidades de Fomento, el cual se encuentra sujeto a ajustes. Como consecuencia de dicha

compraventa, Chilena Consolidada Seguros de Vida S.A. ha pasado a ser, a contar de esta fecha, el controlador de la Sociedad. Asimismo, con la misma fecha la Sociedad ha cambiado su domicilio social a Avenida Apoquindo 5550, piso 18, comuna de Las Condes, Santiago. Finalmente, con esta misma fecha, en Junta Extraordinaria de Accionistas se ha acordado renovar íntegramente el Directorio, el que ha pasado a quedar integrado por don Hernán Felipe Errázuriz Correa, doña Lucía Santa Cruz Sutil, don Jorge Delpiano Kraemer, don Rigoberto Torres Pedot y don José Manuel Camposano Larraechea.

**25.** Con fecha 5 de noviembre de 2018, se informa a la Comisión para el Mercado Financiero, el reparto de dividendos provisorios en relación con la Circular N° 660, acordado por el Directorio de la Sociedad celebrada con fecha 31 de octubre de 2018.

**26.** Con fecha 7 de noviembre de 2018, y en cumplimiento a lo establecido en el artículo 18 de la Ley N° 20.712 y en relación al artículo 9 y 10 de la Ley N° 18.045, se comunica a la Comisión para el Mercado Financiero como Hecho Esencial, que en sesión extraordinaria de fecha 6 de noviembre de 2018, se acordó por unanimidad de los directores, entre otras cosas, designar como Presidente del Directorio de la Sociedad a don Hernán Felipe Errázuriz Correa; ratificar en su cargo a don Marco Salin Vizcarra como Gerente General de la Sociedad; Convocar a una Junta Extraordinaria de Accionistas de la Sociedad a celebrarse el día 23 de noviembre de 2018, a las 10:00 horas en Avenida Apoquindo N° 5550, piso 18, comuna de Las Condes, a fin de que ésta conozca y se pronuncie sobre las siguientes materias:

a) Revocar y designar nuevos auditores externos independientes de la Sociedad.

b) Modificar la razón social de Euroamerica Administradora General de Fondos S.A. a ZCH Administradora General de Fondos S.A.

c) Crear el cargo de Vicepresidente del Directorio de la Sociedad.

**27.** De ser aprobados los puntos ii) y iii) precedentes, acordar la modificación de los artículos pertinentes de los estatutos sociales, con el objeto de reflejar dichas modificaciones.

**28.** Adoptar los demás acuerdos que sean necesarios para legalizar y hacer efectivas las reformas estatutarias antes indicadas.

**29.** Con fecha 23 de noviembre de 2018, y en cumplimiento a lo establecido en el artículo 18 de la Ley N° 20.712 y en relación al artículo 9 y 10 de la Ley N° 18.045, se comunica a la Comisión para el Mercado Financiero como Hecho Esencial que en Junta Extraordinaria de Accionistas de esta fecha, se acordó modificar los estatutos de la Sociedad, los cuales están sujetos a la aprobación de la Comisión para el Mercado Financiero de acuerdo a lo señalado en el artículo 127 de la Ley de Sociedades Anónimas. Entre otras materias, se modificó la razón social de la Sociedad a Zurich Chile Asset Management Administradora General de Fondos S.A. Adicionalmente, se designó a Pricewaterhouse Coopers como nuevos auditores externos independientes de la Sociedad para el ejercicio 2018.

## ANÁLISIS RAZONADO DE LOS ESTADOS FINANCIEROS

### Estado de situación financiera

	31.12.2018	31.12.2017	Variación	
	M\$	M\$	M\$	%
Activos corrientes	4.257.224	5.783.722	(1.526.498)	(26,39)
Activos no corrientes	366.036	334.323	31.713	9,49
<b>Total activos</b>	<b>4.623.260</b>	<b>6.118.045</b>	<b>(1.494.785)</b>	<b>(24,43)</b>
Pasivos corrientes	2.708.808	2.407.606	301.202	12,51
Pasivos no corrientes	-	-	-	0,00
<b>Total pasivos</b>	<b>2.708.808</b>	<b>2.407.606</b>	<b>301.202</b>	<b>12,51</b>
Capital	1.927.017	1.975.192	(48.175)	(2,44)
Reservas	-	(48.175)	48.175	(100,00)
Resultados acumulados	(12.565)	-	(12.565)	0,00
Resultado ejercicio		2.491.013	(2.491.013)	(100,00)
Dividendos provisorios		(707.591)	707.591	0,00
<b>Total pasivos y patrimonio</b>	<b>4.623.260</b>	<b>6.118.045</b>	<b>(1.494.785)</b>	<b>(24,43)</b>

Al 31 de diciembre de 2018, los activos ascienden a M\$ 4.623.260, donde un 54,81% corresponden a efectivo y equivalentes al efectivo, de los cuales un 100% corresponden a saldo en cuentas corrientes de los bancos. Un 20,59% de los activos corresponden a cuentas por cobrar a los fondos administrados o con partes relacionadas. La variación de los

activos corrientes de M\$(1.526.498), obedece principalmente a una disminución en el rubro efectivo y efectivo equivalente. Los pasivos a diciembre 2018 ascienden a M\$ 2.708.808, que corresponden principalmente a provisión de beneficio a los empleados.

## Estado de resultado

	31.12.2018	31.12.2017	Variación	
	M\$	M\$	M\$	%
Ingresos de operación	9.310.816	8.425.676	885.140	10,51
Costos de distribución	(3.510.001)	(1.944.533)	(1.565.468)	80,51
<b>Margen operacional</b>	<b>5.800.815</b>	<b>6.481.143</b>	<b>(680.328)</b>	<b>(10,50)</b>
Gastos de administración	(3.704.681)	(3.371.661)	(333.020)	9,88
Otros ingresos/gastos (netos)	7.992	(566)	8.558	(1.512,01)
<b>Resultado antes de impuestos</b>	<b>2.104.126</b>	<b>3.108.916</b>	<b>(1.004.790)</b>	<b>(32,32)</b>
Impuestos a las ganancias	(569.801)	(750.280)	180.479	(24,05)
<b>Resultado neto</b>	<b>1.534.325</b>	<b>2.358.636</b>	<b>(824.311)</b>	<b>(34,95)</b>

Durante el periodo comprendido entre el 01 de enero y el 31 de diciembre de 2018, la sociedad presenta una utilidad neta después de impuesto de M\$ 1.534.325, (M\$ 2.358.636 en 2017), en la cual se observa una disminución de 34,95%. Los ingresos de operación ascendieron a M\$ 9.310.816, superior en un 10,51% a los M\$ 8.425.676 logrado en el mismo

período del año anterior; los costos de distribución aumentaron 80,51% con respecto al año anterior. Los Impuestos a las ganancias en el presente período ascienden a M\$ (569.801), M\$ (750.280 año 2017), lo que significa una disminución de 24,05 %.

## Estados de flujos de efectivo

El estado de flujo de efectivos correspondientes al 31 de diciembre de 2018 y 2017 es el siguiente:

	31.12.2018	31.12.2017	Variación	
	M\$	M\$	M\$	%
Flujos de actividades de operación	963.892	2.493.192	(1.529.300)	(61,34)
Flujos de actividades de inversión	275.037	(88.197)	363.234	(411,84)
Flujos de actividades de financiamiento	(2.491.013)	(1.775.910)	(715.103)	40,27
Flujos netos de efectivo	(1.252.084)	629.085	(1.881.169)	(299,03)
Efectos variación tasa de cambios	0	0	0	0,00
Aumento (disminución) neto del efectivo	(1.252.084)	629.085	(1.881.169)	(299,03)
Saldo inicial de efectivo y efectivo equivalente	3.785.955	3.156.870	629.085	19,93
Saldo final de efectivo y efectivo equivalente	2.533.871	3.785.955	(1.252.084)	(33,07)

Según el cuadro anterior, se desprende que la sociedad presenta una disminución del 61,34% de los flujos de actividades de operación del 2018, respecto de igual periodo anterior. Esto se explica principalmente por una disminución en las cuentas por cobrar.

El aumento del flujo de salida de actividades de inversión al 31 de diciembre de 2018 se explica por mayores los rescates de las cuotas en fondos mutuos con respecto al periodo 2017.

El flujo de las actividades de financiamiento presenta un aumento en la salida de sus flujos respecto al año anterior, debido al pago de dividendos a sus accionistas.

## Principales índices

	Unidad	2018 valor	2017 valor	Aumento / disminución	Variación
<b>Liquidez corriente</b> (Activo corriente / pasivo corriente)	veces	1,57	2,40	(0,83)	(34,58)
<b>Razón ácida</b> (Activo corriente - inventarios / pasivo corriente)	veces	1,57	2,40	(0,83)	(34,58)
<b>Índices de solvencia</b>					
<b>Razón de endeudamiento</b> (Pasivo total / activo total)	%	58,59%	39,35%	19,24	48,89
<b>Porción deuda corto plazo</b> (Pasivo corriente / patrimonio)	%	141,49%	54,50%	87,00	159,64
<b>Endeudamiento patrimonial</b> (Pasivo total / patrimonio)	veces	1,41	0,54	0,87	159,64
<b>Apalancamiento</b> (Activo total / patrimonio)	veces	2,41	1,38	1,03	74,39
<b>Índices de rentabilidad</b>					
<b>Rentabilidad del patrimonio</b> (Resultado neto / patrimonio)	%	80,14%	38,55%	41,59	107,89
<b>Rentabilidad del activo</b> (Resultado neto / total activo)	%	33,19%	38,55%	(5,37)	(13,92)
<b>Margen operacional</b> (Resultado antes de impto / ingreso operacional)	%	22,60%	36,90%	(14,30)	(38,75)
<b>Margen neto</b> (Resultado neto / ingreso operacional)	%	16,48%	27,99%	(11,51)	(41,13)
<b>Utilidad por acción</b> (Resultado neto / acciones suscritas)	M\$	6,67	10,25	(3,58)	(34,95)
<b>Valor libro de la acción</b>	M\$	8.322	19.204	- 10.883	(56,67)
<b>Cantidad acciones suscritas y pagadas</b>		230.055	230.055	-	-

## PROPUESTA DE DIVIDENDO

El resultado del ejercicio terminado el 31 de diciembre de 2018 tuvo una utilidad neta de impuestos de M\$1.534.325. Con fecha 31 octubre de 2018, el directorio propuso que se haga lo siguiente: Distribuir un dividendo de \$6.724 por acción con cada una de las 230.055 acciones, por un total de M\$1.546.890. Dado esto, el monto de las utilidades retenidas de periodos anteriores es de M\$-12.565.

## DECLARACIÓN DE RESPONSABILIDAD

Los suscritos en su calidad de Directores, Gerente General, Gerente de Finanzas y Far Controller de Euroamerica Administradora General de Fondos S.A., declaran bajo juramento que la información incorporada en la memoria anual es veraz y fidedigna.



Andrés Corti  
**FAR Controller**  
RUT 23.470.528-8




Marco Salin  
**Gerente General**  
RUT 13.921.183-9




Jorge Brinklow Gutiérrez  
**Gerente de Finanzas**  
RUT 10.968.582-8


### DIRECTORES



Sr. Hernán Felipe Errázuriz Correa  
**Presidente**  
RUT 4.686.927-3




Sr. Jose Manuel Camposano Larraechea  
RUT 6.324.982-3



Sr. Jorge Delpiano Kraemer  
RUT 6.371.630-8



Sra. Lucía Castro Silva  
RUT 8.625.217-1



Sr. Rigoberto Torres Pedot  
RUT 6.111.303-7







# Estados Financieros

<b>\$</b>	Pesos Chilenos
<b>M\$</b>	Miles de Pesos Chilenos
<b>US\$</b>	Dólares Estadounidenses
<b>UF</b>	Unidades de Fomento



## ESTADO DE SITUACIÓN FINANCIERA CLASIFICADOS

Al 31 de diciembre de 2018 y 31 de diciembre de 2017 (Expresado en miles de pesos)

Activos	Notas	31.12.2018 M\$	31.12.2017 M\$
<b>Activos corrientes</b>			
Efectivo y equivalentes al efectivo	6	2.533.871	3.785.955
Activos financieros, corrientes	7	1.612	429.703
Deudores comerciales y otras cuentas a cobrar, corrientes	8	952.157	950.712
Cuentas por cobrar a entidades relacionadas, corrientes	24	9.673	13.684
Activos por impuestos, corrientes	9	759.911	603.668
<b>Total activos corrientes</b>		<b>4.257.224</b>	<b>5.783.722</b>
<b>Activos no corrientes</b>			
Otros activos financieros, no corrientes		-	
Activos intangibles distintos de la plusvalía	10	115.939	182.111
Propiedades, plantas y equipos	11	1.675	2.930
Activos por impuestos diferidos	12	248.422	149.282
<b>Total activos no corrientes</b>		<b>366.036</b>	<b>334.323</b>
<b>Total activos</b>		<b>4.623.260</b>	<b>6.118.045</b>

Las notas adjuntas forman parte integral de estos estados financieros.

Pasivos y Patrimonio	Notas	31.12.2018 M\$	31.12.2017 M\$
<b>Pasivos corrientes:</b>			
Acreeedores comerciales y otras cuentas por pagar	14	354.520	987.549
Cuentas por pagar a entidades relacionadas	24	194.082	0
Provisiones por beneficios a los empleados	15	1.032.326	426.784
Pasivo por impuestos	9	848.310	993.273
Otros pasivos financieros		279.570	0
<b>Total pasivos corrientes</b>		<b>2.708.808</b>	<b>2.407.606</b>
<b>Patrimonio neto:</b>			
Capital emitido	16	1.927.017	1.975.192
<b>Otras reservas</b>	<b>17</b>	<b>0</b>	<b>(48.175)</b>
Ganancias acumuladas	18	(12.565)	1.783.422
<b>Total patrimonio atribuible a los propietarios de la controladora</b>		<b>1.914.452</b>	<b>3.710.439</b>
Participaciones no controladoras:		-	
<b>Total patrimonio</b>		<b>1.914.452</b>	<b>3.710.439</b>
<b>Total pasivos y patrimonio</b>		<b>4.623.260</b>	<b>6.118.045</b>

Las notas adjuntas forman parte integral de estos estados financieros.

## ESTADO DEL RESULTADO INTEGRAL

ESTADO DE RESULTADOS	Notas	01.01.2018 31.12.2018 M\$	01.01.2017 31.12.2017 M\$
<b>Ganancia (pérdida)</b>			
Ingresos de actividades ordinarias	20	9.310.816	8.425.676
Costos de ventas	21	(3.510.001)	(1.944.533)
Ganancia bruta		5.800.815	6.481.143
Gastos de administración	25	(3.704.681)	(3.371.661)
Ingresos financieros	22	1.175	7.039
Resultado por unidades de reajustes		6.817	(7.605)
Ganancia antes de impuestos		2.104.126	3.108.916
Ingresos /Gastos impuestos a las ganancias	13	(569.801)	(750.280)
<b>Ganancia</b>		<b>1.534.325</b>	<b>2.358.636</b>
<b>Otros resultados integrales</b>			
Ganancia		1.534.325	2.358.636
Componentes de otro resultado integral, antes de impuestos		-	-
Diferencia de cambio por conversión		-	-
Activos financieros disponibles para la venta		-	-
Coberturas de flujo de efectivo		-	-
Impuestos a las ganancias relacionado con componentes de otro resultado integral		-	-
Otro resultado integral		-	-
<b>Resultado integral total</b>		<b>1.534.325</b>	<b>2.358.636</b>
Resultado integral atribuibles a :			
Resultado integral atribuible a los propietarios de la controladora		1.534.325	2.358.636
Resultado integral atribuible a los participaciones no controladora		-	-

Las notas adjuntas forman parte integral de estos estados financieros.

## CAMBIOS EN EL PATRIMONIO

Al 31 de diciembre de 2018

Continúa ▶

	Capital emitido	Prima de emisión	Reservas de cobertura de flujos de caja	Otras reservas varias	Total otras reservas
	M\$	M\$	M\$	M\$	M\$
Saldo inicial al 1 de enero de 2018	1.975.192	-	-	(48.175)	(48.175)
Incremento/(decremento) por cambios en política contable	-	-	-	-	-
Incremento/(decremento) por correcciones de errores	-	-	-	-	-
Saldo inicial re expresado	1.975.192	-	-	(48.175)	(48.175)
Cambios en el patrimonio:					
Incremento/(decremento) en patrimonio neto resultante de combinaciones de negocios	-	-	-	-	-
Resultados de ingresos y gastos integrales	-	-	-	-	-
Resultado del ejercicio	-	-	-	-	-
Dividendos efectivos declarados	-	-	-	-	-
Dividendos provisorios	-	-	-	-	-
Reducción de capital	-	-	-	-	-
Otros incrementos/(decrementos) en patrimonio neto	(48.175)	-	-	-	48.175
Saldo final ejercicio actual al 31 de diciembre de 2018	1.927.017	-	-	(48.175)	-

Continúa ▶

	Ganancias (pérdidas) acumuladas	Patrimonio atribuible a los propietarios de la controladora	Participaciones no controladora	Patrimonio
	M\$	M\$	M\$	M\$
Saldo inicial al 1 de enero de 2018	1.783.421	3.710.439	-	3.710.439
Incremento/(decremento) por cambios en política contable	-	-	-	-
Incremento/(decremento) por correcciones de errores	-	-	-	-
Saldo inicial re expresado	1.783.421	3.710.439	-	3.710.439
Cambios en el patrimonio:				
Incremento/(decremento) en patrimonio neto resultante de combinaciones de negocios	-	-	-	-
Resultados de ingresos y gastos integrales	-	-	-	-
Resultado del ejercicio	1.534.325	1.534.325	-	1.534.325
Dividendos efectivos declarados	(1.546.890)	(1.546.890)	-	(1.546.890)
Dividendos provisorios	-	-	-	-
Reducción de capital	-	-	-	-
Otros incrementos/(decrementos) en patrimonio neto	(1.783.422)	(1.783.422)	-	(1.783.422)
Saldo final ejercicio actual al 31 de diciembre de 2018	(12.565)	1.914.452	-	1.914.452

Las notas adjuntas forman parte integral de estos estados financieros.

## CAMBIOS EN EL PATRIMONIO

Al 31 de diciembre de 2018

Continúa &gt;

	Capital emitido	Prima de emisión	Reservas de cobertura de flujos de caja	Otras reservas varias	Total otras reservas
	M\$	M\$	M\$	M\$	M\$
Saldo inicial al 1 de enero de 2017	1.975.192	-	-	(48.175)	(48.175)
Incremento/(decremento) por cambios en política contable	-	-	-	-	-
Incremento/(decremento) por correcciones de errores	-	-	-	-	-
Saldo inicial re expresado	1.975.192	-	-	(48.175)	(48.175)
Cambios en el patrimonio:					
Incremento/(decremento) en patrimonio neto resultante de combinaciones de negocios	-	-	-	-	-
Resultados de ingresos y gastos integrales	-	-	-	-	-
Resultado del ejercicio	-	-	-	-	-
Dividendos efectivos declarados	-	-	-	-	-
Dividendos provisorios	-	-	-	-	-
Reducción de capital	-	-	-	-	-
Otros incrementos/(decrementos) en patrimonio neto	-	-	-	-	-
Saldo final ejercicio actual al 31 de diciembre de 2017	1.975.192	-	-	(48.175)	(48.175)

Continúa &gt;

	Ganancias (pérdidas) acumuladas	Patrimonio atribuible a los propietarios de la controladora	Participaciones no controladora	Patrimonio
	M\$	M\$	M\$	M\$
Saldo inicial al 1 de enero de 2017	2.132.349	4.059.366	-	4.059.366
Incremento/(decremento) por cambios en política contable	-	-	-	-
Incremento/(decremento) por correcciones de errores	-	-	-	-
Saldo inicial re expresado	2.132.349	4.059.366	-	4.059.366
Cambios en el patrimonio:				
Incremento/(decremento) en patrimonio neto resultante de combinaciones de negocios	-	-	-	-
Resultados de ingresos y gastos integrales	-	-	-	-
Resultado del ejercicio	2.358.636	2.358.636	-	2.358.636
Dividendos efectivos declarados	(1.775.910)	(1.775.910)	-	(1.775.910)
Dividendos provisorios	(707.591)	(707.591)	-	(707.591)
Reducción de capital	-	-	-	-
Otros incrementos/(decrementos) en patrimonio neto	(224.062)	(224.062)	-	(224.062)
Saldo final ejercicio actual al 31 de diciembre de 2017	1.783.422	3.710.439	-	3.710.439

Las notas adjuntas forman parte integral de estos estados financieros.



## ESTADOS DE FLUJO DE EFECTIVO

ESTADO DE FLUJO DE EFECTIVO	Notas	31.12.2018 M\$	31.12.2017 M\$
Flujo de efectivo procedente de (utilizados en) actividades de operación:			
Clases de cobros por actividades de operación			
Cobros procedentes de regalías, cuotas, comisiones y otros ingresos de actividades ordinarias		6.668.370	12.032.012
Pagos a proveedores por el suministro de bienes y servicios		(2.684.883)	(7.716.218)
Pagos a y por cuenta de los empleados		(2.125.281)	(1.267.674)
Impuestos a las ganancias pagadas		(894.314)	(554.928)
Otros pagos por actividades de operación		-	-
Flujos de efectivo netos utilizados en actividades de operación		963.892	2.493.192
Flujo de efectivo procedente de (utilizados en) actividades de inversión:			
Compras de propiedades, planta y equipo		-	-
Compras de activos intangibles		-	(4.800)
Otras entradas (salidas) de efectivo		<b>275.037</b>	<b>(83.397)</b>
Flujos de efectivo netos procedentes de actividades de inversión		275.037	(88.197)
Flujos de efectivo procedentes de (utilizados en) actividades de financiación:			
Pago de dividendos distribuidos a los accionistas		(2.491.013)	(1.775.910)
Cobros (pagos) de préstamos otorgados (recibidos) a (de) entidades relacionadas		-	-
Otras (salidas) de efectivo		-	-
Flujos de efectivos netos procedentes de (utilizados en) actividades de financiación		(2.491.013)	(1.775.910)
Incremento neto (disminución) en el efectivo y equivalentes al efectivo, antes del efecto de los cambios en la tasa de cambio		(1.252.084)	629.085
Efecto de la variación en la tasa de cambio sobre el efectivo y equivalentes al efectivo		-	-
Incremento (disminución) neto de efectivo y equivalentes al efectivo		(1.252.084)	629.085
Efectivo y equivalentes al efectivo al principio del período		3.785.955	3.156.870
Efectivo y equivalentes al efectivo al final del período		2.533.871	3.785.955
Las notas adjuntas forman parte integrante de estos estados financieros	6	2.533.871	3.785.955



# Notas a los Estados Financieros



## 1. INFORMACIÓN CORPORATIVA

### (a) Información de la Sociedad

Euroamerica Administradora General de Fondos S.A., fue constituida por escritura pública de fecha 7 de febrero de 2002 otorgada en la Notaría de Don Juan Ricardo San Martín Urrejola.

Por resolución N°201 del 18 de abril de 2002, la Superintendencia de Valores y Seguros autorizó la existencia de la Administradora y aprobó sus estatutos.

La Administradora está sujeta a las disposiciones y modificaciones contenidas en:

- Decreto Supremo N°249 de 1982 de Reglamento de Fondos Mutuos.
- Ley N°19.281 de Fondos para la vivienda.
- Ley N°20.712 sobre administración de fondos de terceros y carteras individuales.

El control de Euroamerica Administradora General de Fondos S.A. corresponde a la Sociedad Chilena Consolidada Seguro de Vida., la que posee el 99,99 % de las acciones de la Administradora.

### (b) Administración

Gerente General: Marco Salín Vizcarra

Presidente: Hernan Felipe Errazuriz Correa

Director: José Manuel Camposano Larraechea

Director: Rigoberto Torres Pedot

Director: Jorge Delpaino Kraemer

Director: Lucía Santa Cruz Sutil

**(c) Fondos Mutuos y Fondos de Inversión Administrados**

Fondos Mutuos	N° Resolución	Fecha vigencia operaciones
Fondo Mutuo EuroAmerica Acciones Latam	369	23-09-2002
Fondo Mutuo EuroAmerica Mercados Emergentes	326	14-11-2003
Fondo Mutuo EuroAmerica Renta a Plazo	227	01-04-2005
Fondo Mutuo EuroAmerica Chile Acciones	488	05-09-2005
Fondo Mutuo EuroAmerica Rendimiento Nominal (ex Fondo Mutuo EuroAmerica Retorno Total)	320	21-07-2004
Fondo Mutuo EuroAmerica Experto	397	26-09-2006
Fondo Mutuo EuroAmerica Money Market	398	26-09-2006
Fondo Mutuo EuroAmerica Asia	398	28-09-2006
Fondo Mutuo EuroAmerica Europa	398	28-09-2006
Fondo Mutuo EuroAmerica USA	398	02-10-2006
Fondo Mutuo EuroAmerica Dólar	88	14-06-2008
Fondo Mutuo EuroAmerica Proyección E	138	17-04-2009
Fondo Mutuo EuroAmerica Proyección C	138	20-04-2009
Fondo Mutuo EuroAmerica Proyección A	138	21-04-2009
Fondo Mutuo EuroAmerica Gestión Conservadora (ex Fondo Mutuo EuroAmerica Retorno Gobal)	427	14-09-2010
Fondo Mutuo EuroAmerica Rendimiento UF	160	24-03-2011
Fondo Mutuo EuroAmerica Ventaja Local	326	27-07-2011
Fondo Mutuo EuroAmerica Dividendo Local	-	28-03-2012
Fondo Mutuo EuroAmerica Small Cap Latam	-	06-12-2012
Fondo Mutuo EuroAmerica High Yield Latam	-	22-01-2013
Fondo Mutuo EuroAmerica Balanceado Global Plus (ex Small Cap Global)	-	14-10-2013
Fondo Mutuo EuroAmerica Renta Chilena	-	06-11-2013
Fondo Mutuo EuroAmerica Deuda Corporativa Chilena	-	03-04-2014
Fondo Mutuo EuroAmerica Latam Local Currency Debt	-	23-04-2015
Fondo Mutuo ETF EuroAmerica MSCI Small CAP Chile	-	13-11-2017
Fondo Mutuo EuroAmerica Perfil Conservador	-	02-03-2018
Fondo Mutuo EuroAmerica Perfil Agresivo	-	08-03-2018
Fondo Mutuo EuroAmerica Perfil Moderado	-	15-03-2018
Fondo Mutuo EuroAmerica ESG Latam	-	19-07-2018

Continúa

Continuación

Fondos de Inversión	N° Resolución	Fecha vigencia operaciones
F Fondo de Inversión EuroAmerica High Yield UF	125	30-04-2014
Fondo de Inversión EuroAmerica Gestión Patrimonial C	-	23-06-2015
Fondo de Inversión EuroAmerica Renta Variable Global	-	13-10-2015
Fondo de Inversión EuroAmerica Deuda Global	-	13-10-2015
Fondo de Inversión EuroAmerica Ahorro Dinámico	-	23-02-2016
Fondo de Inversión EuroAmerica Investment Grade Latam	-	30-08-2016
Fondo de Inversión EuroAmerica Descuento	-	05-12-2016
Fondo de Inversión EuroAmerica Equities Argentina	-	12-06-2017
Fondo de Inversión EuroAmerica Renta Fija Chile Index Fund	-	03-08-2017
Fondo de Inversión EuroAmerica Property I	-	02-10-2017
Fondo de Inversión EuroAmerica Deuda Argentina	-	05-12-2017

**(d) Domicilio**

El domicilio legal de Euroamerica Administradora General de Fondos S.A. se encuentra en Av. Apoquindo N°5550 Piso 18, Las Condes.

**(e) Objeto Social**

El objeto social de Euroamerica Administradora General de Fondos S.A. consiste en la administración de fondos mutuos regidos por el D.L. N°1.328 de 1976, Fondos de Inversión regidos por la Ley N°1.815, Fondos de Inversión de Capital Extranjero regidos por la Ley N°18.657, Fondos para la Vivienda regidos por la Ley N°19.281 y cualquier otro tipo de fondos cuya fiscalización sea encomendada a la Comisión para el Mercado Financiero. Asimismo, podrá administrar todo tipo de fondos y realizar todas las otras actividades complementarias que le autoricen la Comisión para el Mercado Financiero y la Ley.

## 2. BASES DE PREPARACIÓN

### (a) Declaración de cumplimiento

Los presentes estados financieros de Euroamerica Administradora General de Fondos S.A., han sido preparados de acuerdo con Normas Internacionales de Información Financiera (NIIF), emitidas por el International Accounting Standard Board (IASB).

Los estados financieros fueron aprobados por el Directorio el 29 de marzo en sesión extraordinaria, de conformidad con los principios y criterios incluidos en las Normas Internacionales de Información Financiera.

### (b) Bases de medición

Los estados financieros de la Administradora han sido preparados sobre la base del costo histórico, con excepción de los instrumentos financieros clasificados a valor razonable con cambios en resultados que corresponden principalmente a cuotas de fondos mutuos.

### (c) Juicios y estimaciones

La preparación de los estados financieros conforme a las NIIF requiere el uso de ciertas estimaciones contables. También exige a la Administración que ejerza su juicio en el proceso de aplicación de las políticas contables de la Administradora. En la Nota 3(n) se revelan las áreas que implican un mayor

grado de juicio o complejidad, donde las hipótesis y estimaciones son significativas para los presentes estados financieros.

### (d) Período cubierto

Los presentes estados financieros de Euroamerica Administradora General de Fondos S.A., comprenden los estados de situación financiera al 31 de diciembre de 2018 y 31 de diciembre de 2017, los estados de resultados integrales, de cambios en el patrimonio neto y de flujos de efectivo por los períodos terminados al 31 de diciembre de 2018 y 2017.

### (e) Moneda funcional

Las partidas incluidas en los estados financieros se valorizan utilizando la moneda del entorno económico principal en que la entidad opera. La moneda funcional y de presentación de Euroamerica Administradora General de Fondos S.A., es el peso chileno.

### (f) Nuevas normas e interpretaciones para fechas futuras

El resumen de las nuevas NIIF/IFRIC y/o enmiendas que estarán vigentes con posterioridad al 1 de enero de 2018, se resumen a continuación:

Nuevas NIIF		Fecha de aplicación obligatoria
NIIF 9, Instrumentos Financieros		Períodos anuales que comienzan en o después del 1 de enero de 2018. Se permite adopción anticipada.
NIIF 15 Ingresos de Actividades Ordinarias Procedentes de Contratos con Clientes		Períodos anuales que comienzan en o después del 1 de enero de 2018. Se permite adopción anticipada.
NIIF 16: Arrendamientos		Períodos anuales que comienzan en o después del 1 de enero de 2019. Se permite adopción anticipada para entidades que aplican NIIF 15 en o antes de esa fecha.
Nuevas Interpretaciones		
CINIIF 22: Transacciones en Moneda Extranjera y Contraprestaciones Anticipadas		Períodos anuales que comienzan en o después del 1 de enero de 2018. Se permite adopción anticipada.
CINIIF 23: Incertidumbre sobre Tratamientos Tributarios		Períodos anuales que comienzan en o después del 1 de enero de 2019. Se permite adopción anticipada.
Enmiendas a NIIFs		
NIC 28: Participaciones de Largo Plazo en Asociadas y Negocios Conjuntos		Períodos anuales que comienzan en o después del 1 de enero de 2019. Se permite adopción anticipada.
NIC 40: Transferencias de Propiedades de Inversión (Modificaciones a NIC 40, Propiedades de Inversión).		Períodos anuales que comienzan en o después del 1 de enero de 2018.
NIIF 2, Pagos Basados en Acciones: Aclaración de contabilización de ciertos tipos de transacciones de pagos basados en acciones.		Períodos anuales que comienzan en o después del 1 de enero de 2018. Se permite adopción anticipada.
NIIF 9: Cláusulas de prepago con compensación negativa		Períodos anuales que comienzan en o después del 1 de enero de 2019. Se permite adopción anticipada.
NIIF 10, Estados Financieros Consolidados, y NIC 28, Inversiones en Asociadas y Negocios Conjuntos: Transferencia o contribución de activos entre un inversionista y su asociada o negocio conjunto.		Fecha efectiva diferida indefinidamente.
NIIF 15, Ingresos de Actividades Ordinarias Procedentes de Contratos con Clientes: Modificación clarificando requerimientos y otorgando liberación adicional de transición para empresas que implementan la nueva norma.		Períodos anuales que comienzan en o después del 1 de enero de 2018. Se permite adopción anticipada.
Ciclo de mejoras anuales a las Normas NIIF 2014-2016. Modificaciones a NIIF 1 y NIC 28.		Períodos anuales que comienzan en o después del 1 de enero de 2018. Se permite adopción anticipada.

La Administradora no ha adoptado anticipadamente ninguna de estas interpretaciones y modificaciones.

La Administración, estima que la adopción del resto de las normas, enmiendas e interpretaciones que no han entrado en vigencia, no tendrán un impacto significativo en los estados financieros de la Administradora.



### 3. RESUMEN DE LAS PRINCIPALES POLÍTICAS CONTABLES

A continuación, se describen las principales políticas contables adoptadas en la preparación de estos estados financieros:

#### (a) Efectivo y equivalentes al efectivo

El efectivo y equivalentes al efectivo incluyen el efectivo en caja, los depósitos a plazo en entidades de crédito, otras inversiones a corto plazo de gran liquidez con un vencimiento original de tres meses o menos desde la fecha inicial adquirida. En el estado de situación financiera, los sobregiros bancarios se clasifican como recursos ajenos en el pasivo corriente. Estas partidas se registran al:

- Costo amortizado.
- Valor razonable, con efecto en resultados.

#### (b) Activos financieros

##### (i) Clasificación

La Administradora clasifica sus activos financieros en las siguientes categorías: A valor razonable con cambios en resultados y activos financieros a costo amortizado. La clasificación depende del propósito con el que se adquirieron los activos financieros. La Administración determina la clasificación de sus activos financieros en el momento del reconocimiento inicial.

- Activos financieros no derivados.
- Activos financieros a costo amortizado.

Un instrumento de deuda es clasificado como costo amortizado, si el objetivo del modelo de negocio de la Administradora es mantener el activo para obtener flujos de efectivo contractuales y las condiciones contractuales den lugar, en las fechas especificadas, a flujos de efectivo, que corresponden solamente a pagos de capital e intereses sobre el capital insóluto. La naturaleza de cualquier derivado implícito que pudiera existir en el instrumento de deuda es considerada en la determinación de si los flujos de efectivo

de la inversión son solamente pagos de capital e intereses sobre el capital insóluto y, no se contabilizan por separado.

- Activos financieros a valor razonable con cambios en resultados.

Si cualquiera de los dos criterios anteriores no se cumple, el instrumento de deuda se clasifica como "valor justo con cambios en resultados".

##### (ii) Activos financieros derivados

La Administradora no presenta inversiones en este tipo de instrumento.

##### (iii) Reconocimiento y medición

Las adquisiciones y enajenaciones de inversiones se reconocen en la fecha de negociación, es decir, la fecha en que la Administradora se compromete a adquirir o vender el activo.

Las inversiones se reconocen inicialmente por el valor razonable más los costos de la transacción, para todos los activos financieros no llevados a valor justo con cambios en resultados. Los activos financieros a valor razonable con cambios en resultado se reconocen inicialmente por su valor razonable, y los costos de la transacción se llevan a resultado.

Los activos financieros a valor razonable con cambios en resultados se contabilizan posteriormente por su valor razonable. Los activos financieros a costo amortizado, se contabilizan por su costo amortizado de acuerdo con el método del tipo de interés efectivo, los activos financieros a valor razonable con efecto en otros resultados integrales, se contabilizan posteriormente a valor razonable.

Las inversiones se dan de baja contablemente cuando los derechos a recibir flujos de efectivo de las inversiones han vencido o se han transferido y la Administradora ha traspasado sustancialmente todos los riesgos y ventajas derivados de su titularidad.

Las pérdidas y ganancias que surgen de cambios en el valor justo de la categoría de activos financieros a valor justo con cambios en resultados, se incluyen en el estado de resultados dentro de "Ingresos financieros" en el ejercicio en que surgen.

### (c) Deterioro de activos

#### (i) Deterioro activos financieros

Un activo financiero es evaluado en cada fecha de presentación para determinar si existe evidencia objetiva de deterioro. Un activo financiero está deteriorado si existe evidencia objetiva que uno o más eventos han tenido un negativo efecto en los flujos de efectivo futuros del activo.

Una pérdida por deterioro en relación con activos financieros registrados al costo amortizado, se calcula como la diferencia entre el importe en libros del activo y el valor actual de los flujos de efectivo futuros estimados, descontados al tipo de interés efectivo.

Los activos financieros individualmente significativos son examinados individualmente para determinar su deterioro. Los activos financieros restantes son evaluados colectivamente en grupos que comparten características de riesgo crediticio similares.

Todas las pérdidas por deterioro son reconocidas en resultados. Cualquier pérdida acumulada en relación con un activo financiero reconocido anteriormente en el patrimonio, es transferido al resultado del ejercicio.

El reverso de una pérdida por deterioro ocurre sólo si éste puede ser relacionado objetivamente con un evento ocurrido después de que éste fue reconocido.

En el caso de los activos financieros registrados al costo amortizado, el reverso es reconocido en el resultado. En el caso de los activos financieros que son títulos de renta variable, el reverso es reconocido directamente en patrimonio.

#### (ii) Deterioro activos no financieros

La Administradora evaluará en la fecha de cada balance si existe evidencia objetiva de que un activo no financiero medido a costo amortizado o un grupo de activos financieros puedan haber sufrido pérdidas por deterioro. Un activo financiero o grupo de activos no financieros está deteriorado (y se reconoce la pérdida respectiva), sólo si existe evidencia objetiva de deterioro como resultado de uno o más eventos ocurridos después del reconocimiento inicial del activo y dichos eventos tienen un impacto en los flujos futuros del activo que pueda ser medido confiablemente.

El monto en libros de los activos no financieros de la Administradora, excluyendo, impuestos diferidos, son revisados en cada fecha de presentación para determinar si existe algún indicio de deterioro. Si existen tales indicios, entonces se estima el monto a recuperar del activo.

El monto recuperable de un activo o unidad generadora de efectivo, es el mayor valor entre su valor en uso y su valor razonable, menos los costos de venta. Para determinar el valor en uso, se descuentan los flujos de efectivo futuros estimados a su valor actual usando una tasa de descuento antes de impuesto, que refleja las valoraciones actuales del mercado sobre el valor temporal del dinero y los riesgos específicos que puede tener en el activo. Para propósitos de evaluación del deterioro, los activos son agrupados en un pequeño grupo de activos que generan flujos de entrada de efectivo provenientes del uso continuo, los que son independientes de los flujos de entrada de efectivo de otros activos o grupos de activos (la "unidad generadora de efectivo").

Una pérdida por deterioro es reconocida, si el monto en libro de un activo o su unidad generadora de efectivo sobrepasa su monto recuperable. Las pérdidas por deterioro son reconocidas en resultados.

#### (d) Deudores comerciales y otras cuentas a cobrar

Las cuentas comerciales a cobrar se reconocen inicialmente por su valor justo y posteriormente por su costo amortizado de acuerdo con el método de tasa de interés efectivo, menos la pérdida por deterioro de valor. Cuando el valor nominal de la cuenta por cobrar no difiere significativamente de su valor justo, estas son reconocidas a su valor nominal. Se establece una pérdida por deterioro de cuentas comerciales a cobrar, cuando existe evidencia objetiva de que la Administradora no podrá cobrar todos los importes que se le adeudan, de acuerdo con los términos originales de las cuentas a cobrar.

#### (e) Transacciones con partes relacionadas

La Administradora revela en notas a los estados financieros las transacciones y saldos con partes relacionadas, informando separadamente las transacciones con influencia significativa o que tengan participación en la Administradora, el personal clave de la administración y otras partes relacionadas con la Administradora. Transacciones con partes relacionadas es toda transferencia de recursos, servicios u obligaciones entre partes relacionadas, con independencia de que se cobre o no un precio.

Las transacciones con partes relacionadas están de acuerdo a los contratos respectivos y se efectuaron a las condiciones prevalecientes en el mercado, para operaciones similares.

Las transacciones que la Administradora mantiene con sus partes relacionadas, corresponden principalmente a cuentas corrientes, inversión en valores mobiliarios y pago de comisiones por la intermediación que realizan los relacionados para la colocación de fondos mutuos.

Todos los saldos vigentes con estas partes relacionadas, son valorizados en condiciones de independencia mutua y deben ser liquidados en efectivo dentro del período establecido. Ninguno de los saldos está garantizado y corresponden exclusivamente a operaciones del giro, sometidas a los procesos de negocio de la Administradora.

#### (f) Activos intangibles

Los activos intangibles adquiridos separadamente son medidos al costo de adquisición. Después del reconocimiento inicial, los activos intangibles son registrados al costo menos cualquier amortización acumulada y cualquier pérdida acumulada por deterioro.

Las vidas útiles de los activos intangibles de la Administradora, correspondientes a software y licencias son señaladas como finitas, razón por la cual se han establecido plazos de amortización:

- Licencias y software, 3 años

#### (g) Propiedades, plantas y equipos

Los elementos incluidos en Propiedades, plantas y equipos, se reconocen por su costo menos la depreciación acumulada y pérdidas por deterioro.

El costo de propiedad, plantas y equipos al 1 de enero de 2010, fecha de transición a NIIF, fue mantenido al costo atribuido, que consiste en el costo más las revalorizaciones legales acumuladas a dicha fecha. Con posterioridad a esta fecha, dichos activos se reconocen al costo.

El costo incluye los gastos directamente atribuibles a la adquisición de los bienes.

Los costos posteriores, de reemplazar una parte del activo se incluyen en el valor del activo inicial o se reconocen como un activo separado, sólo cuando es probable que los beneficios económicos futuros asociados con los elementos de las propiedades, plantas y equipos, vayan a fluir a la Administradora y el costo del elemento pueda determinarse de forma fiable. El valor del componente sustituido se da de baja contablemente. El resto de reparaciones y mantenciones se cargan en el resultado del ejercicio en el que se incurre.

La depreciación se calcula usando el método lineal para distribuir su costo a sus valores residuales sobre sus vidas útiles estimadas:

- Instalaciones, 10 años
- Vehículos, 7 años
- Muebles y equipos, 7 años
- Equipos de audio y comunicación, 6 años
- Equipos computacionales, 2 años

El valor residual y la vida útil estimada de los activos se revisan en cada ejercicio, y ajustan si es necesario, en cada cierre de balance.

Las pérdidas y ganancias por la venta de ítems de Propiedades, Plantas y Equipos, se calculan comparando los ingresos obtenidos con el valor en libros y se incluyen netas en el estado de resultados.

#### **(h) Acreedores comerciales y otras cuentas por pagar**

Las cuentas comerciales y otras cuentas por pagar se reconocen inicialmente a su valor justo y posteriormente se valoran por su costo amortizado, utilizando el método de tasa de interés efectivo.

Cuando el valor nominal no difiere significativamente de su valor justo, éstas son reconocidas a su valor nominal.

Los pasivos se clasifican como pasivos corrientes, a menos que la Administradora tenga un derecho incondicional a diferir su liquidación durante al menos 12 meses después de la fecha del balance.

#### **(i) Beneficios a los empleados**

Las obligaciones por beneficios a los empleados corresponden a corto plazo, son medidas en base no descontada y son reconocidas como gasto a medida que el servicio relacionado se provea.

#### **(i) Vacaciones del personal**

La Administradora reconoce el gasto por vacaciones del personal mediante el método del devengo y se registra a su valor nominal.

#### **(ii) Bonos de resultado**

La Administradora reconoce una obligación cuando se pueda realizar una estimación fiable y no existe incertidumbre del período en que se liquidará, ni del monto. Este bono es registrado a su valor nominal.

#### **(j) Activos y pasivos contingentes**

Un activo o pasivo contingente es toda obligación surgido a raíz de eventos pasados, cuya existencia quedará confirmada sólo si llegan a ocurrir uno o más eventos inciertos en el futuro y que no están enteramente bajo el control de la Administradora.

Los activos y pasivos contingentes no son objeto de reconocimiento en los estados financieros. No obstante, cuando la realización del ingreso o gasto, asociado a ese activo o pasivo contingente, sea más que probable, será apropiado proceder a reconocerlos en los estados financieros.

Los activos y pasivos contingentes se revelan en Nota 23, conforme a los requerimientos de la NIC 37.

#### **(k) Impuesto a las ganancias e impuestos diferidos**

El gasto por impuesto a las ganancias incluye los impuestos de Euroamerica Administradora General de Fondos S.A., basados en la renta imponible para el período, junto con los ajustes fiscales de períodos anteriores y el cambio en los impuestos diferidos.

Los impuestos diferidos se calculan, de acuerdo con el método de pasivo, sobre las diferencias temporarias que surgen entre las bases fiscales de los activos y pasivos y sus

importes en libros en las cuentas anuales. Sin embargo, si los impuestos diferidos surgen del reconocimiento inicial de un pasivo o un activo en una transacción distinta de una combinación de negocios, que en el momento de la transacción no afecta ni al resultado contable ni a la ganancia o pérdida fiscal, no se contabiliza. El impuesto diferido se determina usando las tasas de impuesto (y leyes) aprobadas o a punto de aprobarse en la fecha del balance y que se espera aplicar, cuando el correspondiente activo por impuesto diferido se realice o el pasivo por impuesto diferido se liquide.

Los activos por impuestos diferidos se reconocen en la medida en que es probable que vaya a disponerse de beneficios fiscales futuros, con los que se puedan compensar las diferencias temporarias.

El 29 de septiembre de 2014, fue promulgada la Ley de Reforma Tributaria, la cual entre otros aspectos, define el régimen tributario por defecto que le aplica a la Administradora, la tasa de impuesto de primera categoría que por defecto se aplicarán en forma gradual a las empresas entre 2014 y 2018 y permite que las sociedades puedan además optar por uno de los dos regímenes tributarios establecidos como Atribuido o Parcialmente Integrado, quedando afectos a diferentes tasas de impuestos a partir del año 2017. El régimen Atribuido aplica a los empresarios individuales, empresas individuales de responsabilidad limitada, comunidades y sociedades de personas cuando éstas últimas estén formadas exclusivamente por personas naturales domiciliadas y residentes en Chile; y el régimen Parcialmente Integrado, aplica al resto de los contribuyentes, tales como Sociedades Anónimas Abiertas y cerradas, Sociedades por Acciones o sociedades de personas cuyos socios no sean exclusivamente personas naturales domiciliadas o residentes en Chile. El régimen tributario que por defecto la Administradora estará sujeta a partir del 1 de enero de 2017 es el Parcialmente Integrado.

Asimismo, la Administradora podrá optar al cambio de régimen, distinto del régimen por defecto dentro de los últimos tres meses del año comercial anterior (2016),

mediante la aprobación de Junta Extraordinaria de Accionistas, con un quórum de a lo menos dos tercios de las acciones emitidas con derecho a voto y se hará efectiva presentado la declaración suscrita por la Administradora. La Administradora deberá mantenerse en el régimen de tributación que les corresponda, durante a lo menos cinco años comerciales consecutivos. Transcurrido dicho período, podrá cambiarse de régimen, debiendo mantener el nuevo régimen a lo menos durante cinco años consecutivos. El impuesto diferido se mide empleando las tasas fiscales que se espera sean de aplicación a las diferencias temporarias en el período en el que se reversen usando tasas fiscales que por defecto les aplican a la fecha de balance, tal como se indica a continuación:

Años	Parcialmente integrado
2015	22,5%
2016	24,0%
2017	25,5%
2018	27,0%

### (I) Capital social

Los aportes efectuados por los accionistas forman parte del capital social, los cuales son clasificados como patrimonio.

### (m) Dividendo mínimo

De acuerdo a normativa vigente, la Administradora debe reflejar en sus estados financieros una provisión equivalente al dividendo mínimo legal, es decir, el 30% de las utilidades del ejercicio, con una contrapartida en el patrimonio.

### (n) Juicios y estimaciones

La preparación de estados financieros en conformidad con NIIF requiere el uso de ciertas estimaciones contables críticas. También requiere que la Administración utilice su criterio en el proceso de aplicar los principios contables de la Administradora. Estas aéreas que implican un mayor nivel de

discernimiento o complejidad o aéreas donde los supuestos y estimaciones son significativos para los estados financieros se presentan a continuación:

(i) Vida útil y valores residuales de intangibles, propiedades, plantas y equipos

La determinación de las vidas útiles y los valores residuales de los componentes de Intangibles de vida útil definida, Propiedades, Plantas y Equipos, involucra juicios y supuestos que podrían ser afectados si cambian las circunstancias. La Administradora revisa estos supuestos en forma periódica y los ajusta en base prospectiva en el caso de identificarse algún cambio.

(ii) Activos por impuestos diferidos

Se reconocen activos por impuestos diferidos para todas las diferencias deducibles de carácter temporal entre la base financiera y tributaria, tanto de activos como pasivos, por lo tanto, la Administradora debe utilizar su juicio significativo para determinar aquellos que se pueden reconocer, en base a la probable oportunidad y nivel de utilidades proyectadas.

Las estimaciones y supuestos relevantes son revisados regularmente. Las revisiones de las estimaciones contables, son reconocidas en el período en que la estimación es realizada y en cualquier período futuro afectado.

### **(o) Reconocimiento de ingresos**

Los ingresos ordinarios incluyen el valor justo de las contraprestaciones recibidas o a recibir por la prestación de servicios en el curso ordinario de las actividades. Los ingresos ordinarios se presentan netos del impuesto sobre el valor agregado, devoluciones, rebajas y descuentos. Se incluyen bajo este título las comisiones y remuneraciones percibidas y devengadas por la Administración de los Fondos Mutuos, los cuales se definen a continuación:

(i) Prestación de servicios

Los ingresos por servicios se reconocerán al valor de los precios pactados contractualmente. El ingreso se reconoce generalmente sobre la base de servicios prestados a la fecha, es decir, base devengada.

(ii) Comisiones

La Administradora reconocerá comisiones de colocación diferida al momento del rescate, sobre el monto original del aporte, en función de la permanencia de éste y de acuerdo a las diferentes series de cada fondo administrado.

La remuneración de la Administradora atribuida a esta serie será de un porcentaje anual establecido para cada fondo mutuo, la que se aplicará al monto que resulte de deducir del valor neto diario de la serie antes de remuneración, los aportes de la serie recibidos antes del cierre de operaciones del fondo y de agregar los rescates de la serie que corresponda liquidar en el día, esto es, aquellos rescates solicitados antes de dicho cierre.

La Administradora reconoce los ingresos cuando el importe de los mismos se puede valorar con fiabilidad. Es probable que los beneficios económicos futuros vayan a fluir a la entidad si se cumplen las condiciones específicas de la actividad que los genera. No se considera que sea posible valorar el importe de los ingresos con fiabilidad hasta que no se han resuelto, en caso de existir, todas las contingencias relacionadas con el servicio.

### **(p) Información financiera por segmentos operativos**

Euroamerica Administradora General de Fondos S.A. no presenta información por segmentos en función de la información financiera puesta a disposición de los tomadores de decisión, de acuerdo a lo indicado en NIIF 8 Información Financiera por Segmentos. Esta norma no aplica, ya que se

presenta en una forma consistente con los informes internos provistos a la Administración.

Al 31 de diciembre de 2018 y 31 de diciembre de 2017, no existe concentración de clientes que representen más del 10% de los ingresos del Fondo, dado que se trata de una cartera totalmente atomizada.

Adicionalmente no existe concentración geográfica.

#### **(q) Efectos en las variaciones de las tasas de cambio en las monedas extranjeras y/o unidades reajustables**

La Administración, ha definido como moneda funcional el peso chileno. Consecuentemente, las operaciones en otras divisas distintas al peso chileno y aquellas operaciones

efectuadas en unidades reajustables, tales como la UF, UTM, IVP, etc., se considerarán denominadas en moneda extranjera y/o unidades reajustables, respectivamente y se registran según los tipos de cambio y/o los valores de cierre vigentes en las fechas de las respectivas operaciones.

Para la preparación de los estados financieros de Euroamerica Administradora General de Fondos S.A., los activos y pasivos monetarios denominados en monedas extranjeras y/o en unidades reajustables, se convierten según los tipos de cambio y/o los valores de cierre vigentes a la fecha de los respectivos estados financieros. Las utilidades o pérdidas generadas se imputan directamente contra la cuenta de pérdidas y ganancias.

## 4. GESTIÓN DEL RIESGO FINANCIERO

### (a) Factores riesgo financiero

Desde la perspectiva de la Administradora, la gestión del riesgo radica en los temas operacionales, tecnológicos y legales-normativos. El riesgo financiero es asumido por cada uno de los Fondos Mutuos que ofrece la Administradora, y desde esa perspectiva son gestionados a través de la Política de Riesgo Financiero de cada uno de ellos. A su vez existe un tratamiento para el riesgo financiero que asume la Administradora, el cual se detalla más adelante.

La gestión del riesgo está administrada por la Gerencia de Finanzas, de acuerdo con las directrices de la Gerencia General y del Directorio de la Administradora. Esta gerencia identifica, evalúa y cubre los riesgos en un trabajo conjunto con las áreas operativas y comerciales de la Administradora. El riesgo financiero es uno de los 5 riesgos estratégicos definidos, como tal su administración forma parte también de las funciones del comité de inversiones y riesgo.

Las políticas de administración de riesgo de la Administradora son establecidas con el objeto de identificar y analizar los riesgos enfrentados, fijar límites y controles de riesgo adecuados, y para monitorear los riesgos y el cumplimiento de los límites. Se revisan regularmente las políticas y los sistemas de administración de riesgo a fin de que reflejen los cambios en las condiciones de mercado y en las actividades de la Administradora. La Administradora, a través de sus normas y procedimientos de administración, pretende desarrollar un ambiente de control disciplinado y constructivo en el que todos los empleados entiendan sus roles y obligaciones.

La operación de la Administradora y sus Fondos está radicada en los sistemas Sonda y Siga los cuales tienen un tratamiento, desde el punto de vista de administración de riesgos, que nos permite mantener su continuidad operacional y poder entregar los servicios en escenarios de contingencia. Para lo anterior se cuenta con un sistema que nos permite ir informando y gestionando cualquier tipo de incidentes, ya sea operacional o tecnológico.

Desde una perspectiva genérica los riesgos financieros a los cuales está expuesta la Administradora son:

- Riesgo de Crédito.
- Riesgo de Mercado (incluye riesgo de moneda, tasa de interés y otros precios).
- Riesgo de Liquidez.

#### Riesgo de crédito

El riesgo de crédito si bien conceptualmente es importante, no es significativo para la Administradora. Debido a que los deudores comerciales están asociados a la cuenta por cobrar de remuneraciones que los fondos deben pagar a la Administradora, como así también las comisiones de salida por rescates anticipados. En ambos casos, se recaudan directamente del patrimonio de los fondos, los cuales, al ser descontados, en forma directa del patrimonio de cada uno de ellos garantiza el correcto ingreso, tanto en montos como en plazo. Los activos financieros existentes al 31 de diciembre de 2018 son instrumentos con riesgo N+1, por lo cual no presentan riesgo de crédito.

#### Riesgo de mercado

Los activos financieros existentes en la Administradora están afectados por las variables de tipo de cambio, precios y tasas de interés, las cuales influyen en la valorización tanto de los fondos mutuos como de los depósitos a plazo, la gestión del riesgo se basa en ir monitoreando el comportamiento de las variables asociadas a los instrumentos y de cómo ajustes discretos pueden afectarlos.

Los activos financieros existentes al 31 de diciembre de 2018 corresponden a una inversión en Fondos de Inversión Euroamerica Descuento. A continuación, se presenta una sensibilización considerando una variación en los valores cuota un 5% y de un 10%:



**SENSIBILIZACION CARTERA DE INVERSIONES**

Valores cierre diciembre 2018 (M\$)	
Instrumentos financieros	1.612
<b>TOTAL</b>	<b>1.612</b>

Valores Sensibilizados (M\$)			
5%	Pérdida	10%	Pérdida
1.531	(81)	1.451	(161)
1.531	(81)	1.451	(161)

**SENSIBILIZACION CARTERA DE INVERSIONES**

Valores cierre diciembre 2017 (M\$)	
Instrumentos financieros	157.115
<b>TOTAL</b>	<b>157.115</b>

Valores Sensibilizados (M\$)			
5%	Pérdida	10%	Pérdida
149.259	(7.856)	141.404	(15.712)
149.259	(7.856)	141.404	(15.712)

**Riesgo de liquidez**

La Administradora al 31 de diciembre de 2018 no cuenta con Pasivos Financieros de corto/mediano/largo plazo, los principales pasivos corresponden a cuentas por pagar y provisiones asociadas a proveedores de servicios, junto a la cuenta de impuestos y retenciones. Dado este escenario la gestión del riesgo de liquidez se circunscribe al monitoreo del presupuesto de caja y al manejo de los flujos provenientes de las remuneraciones de los fondos los cuales al ser descontados en forma directa del patrimonio de cada uno de ellos nos garantiza el correcto ingreso, tanto en montos como en plazo.

**(b) Gestión de riesgo de capital**

La gestión de capital que realiza la Administradora está relacionada al cumplimiento de un nivel de endeudamiento que le permite cumplir con la obligación que tiene con terceros, de acuerdo a su objeto social y normativa vigente. El objetivo de la Administradora en relación a la gestión de capital es invertir sus activos en instrumentos altamente líquidos, priorizando un alto grado de liquidez en sus inversiones, potenciar beneficios a terceros, mantener las operaciones diarias y efectuar una eficiente gestión de fondos de terceros.

## 5. INSTRUMENTOS FINANCIEROS POR CATEGORÍA

La distribución de los instrumentos financieros por categoría según su clasificación en el estado de situación financiera al 31 de diciembre de 2018, es la siguiente:

### Rubro del estado de situación financiera

	Categoría de instrumento financiero			Total M\$
	Activos financieros a valor justo por resultado M\$	Activos financieros a valor justo por patrimonio M\$	Activos financieros a costo amortizado M\$	
Activos financieros a valor justo con cambios en resultados	-	-	1.612	1.612
Deudores comerciales y otras cuentas por cobrar	-	-	952.157	952.157
Cuentas por cobrar a entidades relacionadas	-	-	9.673	9.673
Efectivo y equivalentes al efectivo	-	-	2.533.871	2.533.871
<b>Totales</b>	-	-	<b>3.497.313</b>	<b>3.497.313</b>

### Rubro del estado de situación financiera

	Categoría de instrumento financiero		Total M\$
	Pasivos de cobertura M\$	Otros pasivos financieros a costo amortizado M\$	
Acreedores comerciales y otras cuentas por pagar	-	548.602	548.602
Cuentas por pagar a entidades relacionadas	-	-	-
<b>Totales</b>	-	<b>548.602</b>	<b>548.602</b>

La distribución de los instrumentos financieros por categoría según su clasificación en el estado de situación financiera al 31 de diciembre de 2017, es la siguiente:

#### Rubro del estado de situación financiera

	Categoría de instrumento financiero			Total M\$
	Activos financieros a valor justo por resultado M\$	Activos financieros a valor justo por patrimonio M\$	Activos financieros a costo amortizado M\$	
Activos financieros a valor justo con cambios en resultados	157.115	-	272.588	429.703
Deudores comerciales y otras cuentas por cobrar	-	-	950.712	950.712
Cuentas por cobrar a entidades relacionadas	-	-	13.684	13.684
Efectivo y equivalentes al efectivo	-	-	3.785.955	3.785.955
<b>Totales</b>	<b>157.115</b>	<b>-</b>	<b>5.022.939</b>	<b>5.180.054</b>

#### Rubro del estado de situación financiera

	Categoría de instrumento financiero		Total M\$
	Pasivos de cobertura M\$	Otros pasivos financieros a costo amortizado M\$	
Acreedores comerciales y otras cuentas por pagar	-	987.550	987.550
Cuentas por pagar a entidades relacionadas	-	-	-
<b>Totales</b>	<b>-</b>	<b>987.550</b>	<b>987.550</b>

## 6. EFECTIVO Y EQUIVALENTES AL EFECTIVO

El detalle de los saldos incluidos bajo efectivo y equivalente al efectivo, es el siguiente:

La composición del rubro es la siguiente:

	31-12-2018 M\$	31-12-2017 M\$
Saldos en bancos	2.533.871	3.785.955
<b>Totales</b>	<b>2.533.871</b>	<b>3.785.955</b>

## 7. OTROS ACTIVOS FINANCIEROS, CORRIENTES

Los otros activos financieros a valor justo y los otros activos financieros a costo amortizado se detallan como sigue:

Otros activos financieros corrientes:

	31-12-2018 M\$	31-12-2017 M\$
<b>(a)</b> Activos financieros a valor justo (Cuotas de Fondos mutuos y Fondos de Inversión)	-	157.115
<b>(b)</b> Activos financieros a costo amortizado: Instrumentos de renta fija (Depósitos a plazo)	1.612	272.588
<b>Totales</b>	<b>1.612</b>	<b>429.703</b>

La Administradora ha clasificado la medición de valor razonable utilizando una jerarquía que refleja el nivel de información utilizada en la valoración. Esta jerarquía se compone de 3 niveles, donde la Administradora sólo utiliza el nivel I, valor razonable basado en cotización en mercados activos para una clase de activo o pasivo similar.

El valor razonable de los instrumentos financieros que se transan en mercados activos, está basado en cotizaciones de mercado al cierre del ejercicio, utilizando el valor cuota obtenido.

Los instrumentos a costo amortizado corresponden a depósitos a plazo, los que se encuentran valorizados a la tasa de interés implícita pactada.

## 8. DEUDORES COMERCIALES Y OTRAS CUENTAS A COBRAR, CORRIENTES

	31-12-2018	31-12-2017
	M\$	M\$
Deudores comerciales	70.064	884.599
Otros	882.093	66.113
<b>Totales</b>	<b>952.157</b>	<b>950.712</b>
Menos: provisión por pérdidas por deterioro de deudores comerciales	-	-
Deudores comerciales - neto	952.157	950.712
Otras cuentas por cobrar	-	-
Menos: provisión por pérdidas por deterioro de otras cuentas por cobrar	-	-
Otras cuentas por cobrar neto	-	-
<b>Total parte corriente</b>	<b>952.157</b>	<b>950.712</b>

Los deudores comerciales y otras cuentas por cobrar están expresadas en pesos y no reflejan interés.

La Administradora al 31 de diciembre de 2018 y 31 de diciembre de 2017, evaluó y determinó que no existe evidencia objetiva para reconocer pérdidas por deterioro, por el cobro de las comisiones devengadas en cada uno de los fondos administrados.

## 9. ACTIVOS Y PASIVOS POR IMPUESTOS CORRIENTES

Las cuentas por cobrar por impuestos al cierre de los estados financieros se detallan a continuación:

	31-12-2018	31-12-2017
	M\$	M\$
<b>Activos por impuestos corrientes</b>		
La composición es la siguiente:		
Créditos Sence	6.349	12.973
Pagos provisionales mensuales	753.218	590.695
Otros	344	-
<b>Totales</b>	<b>759.911</b>	<b>603.668</b>
<b>Pasivos por impuestos corrientes</b>		
La composición es la siguiente:		
IVA por pagar	123.382	118.921
PPM por pagar	-	44.673
Impuestos de retención	57.249	35.965
Provisión impuesto a la Renta	667.679	793.714
<b>Totales</b>	<b>848.310</b>	<b>993.273</b>

## 10. ACTIVOS INTANGIBLES DISTINTOS DE LA PLUSVALÍA

Las cuentas por cobrar por impuestos al cierre de los estados financieros se detallan a continuación:

(a) El movimiento de los activos intangibles es el siguiente:

	31-12-2018 M\$	31-12-2017 M\$
Saldo inicial al 1 de enero	182.111	279.418
Adiciones	31.222	4.800
Amortización (menos)	(97.394)	(102.107)
<b>Totales</b>	<b>115.939</b>	<b>182.111</b>

(b) El detalle de los activos intangibles es el siguiente:

Al 31 de diciembre de 2018	Valor Bruto M\$	Amortización M\$	Valor neto M\$
Proyecto Sonda	165.983	(79.185)	86.798
Proyecto Alto Patrimonio	11.073	(4.779)	6.294
Software Adobe Output	11.483	(4.770)	6.713
Licencia Sebra AGF FIPS	11.793	(4.736)	7.057
Remodelación APP Investments	8.654	(2.367)	6.287
Tablet/Smartphones	2.381	(926)	1.455
Servicios de Consultoría	1.467	(437)	1.030
Licencia Dbnet GX IFRS	198	(77)	121
Licencia ADD-IN XML	301	(117)	184
<b>Totales</b>	<b>213.333</b>	<b>(97.394)</b>	<b>115.939</b>

Al 31 de diciembre de 2017	Valor Bruto M\$	Amortización M\$	Valor neto M\$
Proyecto Sonda	356.703	(220.806)	135.897
Proyecto Alto Patrimonio	36.047	(11.890)	24.157
Software Adobe Output	57.212	(46.837)	10.375
Remodelación APP Alto Patrimonio	12.660	(4.534)	8.126
Tablet/Smartphones	4.763	(2.580)	2.183
Servicios de Consultoría	2.247	(874)	1.373
<b>Totales</b>	<b>469.632</b>	<b>(287.521)</b>	<b>182.111</b>



## 11. PROPIEDADES, PLANTAS Y EQUIPOS

El detalle de los movimientos de propiedades, plantas y equipos, es el siguiente:

Movimientos al 31 de diciembre de 2018	Muebles y equipos	Equipamientos tecnologías información	Instalaciones y accesorios	Otros	Total
	M\$	M\$		M\$	M\$
Costo histórico	52.773	73.307	135	6.286	132.501
Depreciación acumulada	(51.171)	(72.815)	(135)	(5.450)	(129.571)
Valor libro al 1 de enero de 2018	1.602	492	-	836	2.930
Saldo inicial	1.602	492	-	836	2.930
Adiciones	-	-	-	-	-
Ajustes	1.344	-	-	-	1.344
Bajas	-	-	-	-	-
Depreciación	(1.271)	(492)	-	(836)	(2.599)
Valor libro al 31 de diciembre de 2018	1.675	-	-	-	1.675

Movimientos al 31 de diciembre de 2017	Muebles y equipos	Equipamientos tecnologías información	Instalaciones y accesorios	Otros	Total
	M\$	M\$		M\$	M\$
Costo histórico	52.773	73.307	135	6.286	132.501
Depreciación acumulada	(46.783)	(72.081)	(135)	(4.797)	(123.796)
Valor libro al 1 de enero de 2017	5.990	1.226	-	1.489	8.705
Saldo inicial	5.990	1.226	-	1.489	8.705
Adiciones	-	-	-	-	-
Bajas	-	-	-	-	-
Depreciación	(4.388)	(734)	-	(653)	(5.775)
Valor libro al 31 de diciembre de 2017	1.602	492	-	836	2.930

El cargo total por depreciación al 31 de diciembre de 2018 y 31 de diciembre de 2017 es de M\$2.599 y M\$5.775, respectivamente y se encuentra clasificado en Gastos de Administración.

Al 31 de diciembre de 2018 y 31 de diciembre de 2017 no existen evidencias de deterioro y no se encuentran registrados bienes entregados en garantía o con restricciones.

## 12. ACTIVOS POR IMPUESTO DIFERIDO

(a) Los activos y pasivos por impuestos diferidos se compensan, si se tiene legalmente reconocido el derecho a compensar los activos y pasivos por impuestos corrientes y los impuestos diferidos se refieren a la misma autoridad fiscal. El detalle de los impuestos diferidos, es el siguiente:

Impuestos diferidos	31-12-2018 M\$	31-12-2017 M\$
Pasivo por vacaciones	70.348	26.720
Pasivo por remuneraciones	130.336	86.565
Fondos Mutuos	-	-
Fondos de Inversión	-	-
Activo fijo	81.636	35.997
Total activos por impuestos diferidos	282.320	149.282
Total pasivos por impuestos diferidos	33.898	-
Total impuestos diferidos neto	248.422	149.282

(b) Movimientos en impuestos diferidos

Impuestos diferidos	31-12-2018 M\$	31-12-2017 M\$
Saldo inicial de impuestos diferidos	152.943	107.911
Aumento (disminución) en activo por impuesto diferido	95.479	41.371
Total cambios en activos por impuestos diferidos	248.422	149.282

## 13. IMPUESTOS A LAS GANANCIAS

El detalle por impuesto a las ganancias corrientes y diferidas es el siguiente:

	01-01-2018 31-12-2018	01-01-2017 31-12-2017
<b>Impuesto a la renta:</b>	<b>M\$</b>	<b>M\$</b>
Ingreso o (Cargo) por impuesto a la renta	(668.941)	(793.714)
Impuesto diferido:		
Ingreso o (Gasto) por impuestos diferidos y reverso de diferencias temporarias	99.140	41.371
Otros		2.063
Total gasto por impuesto a las ganancias	(569.801)	(750.280)

	01-01-2018 31-12-2018	Efecto tasa	01-01-2017 31-12-2017	Efecto tasa	01-10-2018 31-12-2018	Efecto tasa	01-10-2017 31-12-2017	Efecto tasa
<b>Impuesto a la renta:</b>	<b>M\$</b>	<b>%</b>	<b>M\$</b>	<b>%</b>	<b>M\$</b>	<b>%</b>	<b>M\$</b>	<b>%</b>
Resultado financiero antes de impuesto	2.112.058	-	3.108.916	-	(635.356)		1.092.398	-
Ingreso (Gasto) por resultado utilizando la tasa teórica (legal)	(570.256)	27,00%	(792.774)	25,50%	171.546		(278.562)	25,50%
Efecto cambio de tasa impuesto	(2.997)	0,14 %	26.738	(0,86)%	16.770	0,14%	26.738	(0,86)%
Otras diferencias permanentes	3.452	(0,16)%	15.756	(0,51)%	(20.151)	(0,16)%	(6.002)	(0,51)%
Total gasto por impuesto contabilizado	(569.801)	26,98%	(750.280)	24,13%	168.165	26,98%	(257.826)	24,13 %

Conciliación entre el gasto por impuesto teórico y efectivo (en tasa y monto)

## 14. ACREEDORES COMERCIALES Y OTRAS CUENTAS POR PAGAR

Los acreedores comerciales y otras cuentas por pagar al cierre de los estados financieros, se detallan a continuación:

Impuestos diferidos	31-12-2018 M\$	31-12-2017 M\$
Acreedores comerciales (proveedores)	57.036	35.854
Otras cuentas por pagar	297.484	244.104
Dividendos por pagar	-	707.591
<b>Totales</b>	<b>420.876</b>	<b>987.549</b>

### (a) Acreedores comerciales (proveedores)

Al 31 de diciembre de 2018				Vencimiento			Total corriente M\$
Clase de pasivo	Moneda	Acreedor	Hasta un mes M\$	Uno a tres meses M\$	Tres a doce meses M\$		
Proveedores	CLP	BBVA CORREDORES DE BOLSA LTDA	290	-	-	290	
Proveedores	CLP	CLARO CHILE S.A.	185	-	-	185	
Proveedores	CLP	CLASIFICADORA DE RIESGO HUMPHREYS L	1.507	-	-	1.507	
Proveedores	CLP	Comercial M Y F Limitada.	40	-	-	40	
Proveedores	CLP	COMERCIAL PAZOS HNOS S.A.	46	-	-	46	
Proveedores	CLP	CONSULTORA ECO-CHILE LIMITADA	1.618	-	-	1.618	
Proveedores	CLP	DEPOSITO CENTRAL DE VAL. S.A	7.551	-	-	7.551	
Proveedores	CLP	DICTUC S.A.	2.768	-	-	2.768	
Proveedores	CLP	ELVINGER HOSS PRUSSEN	1.764	-	-	1.764	
Proveedores	CLP	FORECAST CONSULTORIA E INVERSIONES	2.465	-	-	2.465	
Proveedores	CLP	IMPORT Y EXPORT. TECNODATA SA	660	-	-	660	
Proveedores	CLP	INFANTE VALENZUELA MOLINA ABOGADOS	5.482	-	-	5.482	
Proveedores	CLP	INSTITUTO CHILENO BRITANICO DE CULT	760	-	-	760	
Proveedores	CLP	INTERNAT CREDIT RATING CLAS RIESGO	480	-	-	480	
Proveedores	CLP	IRON MOUNTAIN CHILE S.A.	790	-	-	790	
Proveedores	CLP	ITAU CORPBANCA CORREDORES DE BOLSA	134	-	-	134	
Proveedores	CLP	J.P. MORGAN	6.715	-	-	6.715	
Proveedores	CLP	MARIA CAROLINA HERRERA CARVALLO	51	-	-	51	
Proveedores	CLP	NEVASA SA CORREDORES DE BOLSA	2.775	-	-	2.775	

Continúa

Continuación

Clase de pasivo	Moneda	Acreedor	Hasta un mes	Vencimiento			Total corriente
				Uno a tres meses	Tres a doce meses	M\$	
			M\$	M\$	M\$	M\$	
Proveedores	CLP	PROVEEDORES INTEGRALES PRISA S.A.	227	-	-	227	
Proveedores	CLP	RENE BENAVENTE CASH	225	-	-	225	
Proveedores	CLP	RICARDO SALINAS EMPASTES ARCHIVOS E	38	-	-	38	
Proveedores	CLP	RISKAMERICA SPA	1.466	-	-	1.466	
Proveedores	CLP	S&P DOW JONES INDICES LLC	6.684	-	-	6.684	
Proveedores	CLP	SEGUROS DE VIDA SECURITY PREVISION	1.872	-	-	1.872	
Proveedores	CLP	SERV. DE ADMINISTRACION PREVISIONAL	189	-	-	189	
Proveedores	CLP	SERVIX S.A.	327	-	-	327	
Proveedores	CLP	TMF CHILE ASESORIAS EMPRESARIALES L	366	-	-	366	
Proveedores	CLP	UBS EUROPE SE LUXEMBOURG BRANCH	6.198	-	-	6.198	
Proveedores	CLP	UNIVERSIDA TECNICA FEDERICO SANTA M	411	-	-	411	
			<b>57.036</b>			<b>57.036</b>	

Al 31 de diciembre de 2017			Importe de clase de pasivos expuestos al riesgo liquidez				
Clase de pasivo	Moneda	Acreedor	Hasta un mes	Vencimiento			Total corriente
				Uno a tres meses	Tres a doce meses	M\$	
			M\$	M\$	M\$	M\$	
Proveedores	CLP	Nevasa S.A. Corredores de Bolsa	14.184	-	-	14.184	
Proveedores	CLP	Sonda S.A.	7.689	-	-	7.689	
Proveedores	CLP	Deposito Central de Valores S.A.	6.817	-	-	6.817	
Proveedores	CLP	Happy And Loaded SpA	3.336	-	-	3.336	
Proveedores	CLP	Cheffco S.A.	1.555	-	-	1.555	
Proveedores	CLP	MPM S.A.	404	-	-	404	
Proveedores	CLP	GTD Teleductos S.A.	335	-	-	335	
Proveedores	CLP	Serviex S.A.	318	-	-	318	
Proveedores	CLP	Fuillgestion S.A.	277	-	-	277	
Proveedores	CLP	Entel PCS Telecomunicaciones S.A.	241	-	-	241	
Proveedores	CLP	TMF Chile Asesorias Empresariales Limitada	230	-	-	230	
Proveedores	CLP	Proveedores Integrales Prisa S.A.	206	-	-	206	
Proveedores	CLP	Transportes Nueva Apoquindo Limitada	118	-	-	118	
Proveedores	CLP	Claro Chile S.A.	144	-	-	144	
		<b>Totales</b>	<b>35.854</b>	-	-	<b>35.854</b>	

**(b) Otras cuentas por pagar**

Al 31 de diciembre de 2018	Hasta un mes	Uno a tres meses	Tres a doce meses	Total corriente
	M\$	M\$	M\$	M\$
Leyes sociales	91.876	-	-	91.876
Acreedores varios	-	-	-	-
RR.HH	-	-	-	-
Otras cuentas por pagar	35.850	-	-	35.850
<b>Totales</b>	<b>127.726</b>	<b>-</b>	<b>-</b>	<b>127.726</b>

Al 31 de diciembre de 2017	Hasta un mes	Uno a tres meses	Tres a doce meses	Total corriente
	M\$	M\$	M\$	M\$
Leyes sociales	23.504	-	-	23.504
Acreedores varios	-	-	177.938	177.938
Otras cuentas por pagar	-	-	42.662	42.662
<b>Totales</b>	<b>23.504</b>	<b>-</b>	<b>220.600</b>	<b>244.104</b>

## 15. PROVISIONES POR BENEFICIOS A LOS EMPLEADOS

(a) El detalle de las provisiones por beneficios a empleados, es el siguiente:

Corriente	31-12-2018	31-12-2017
	M\$	M\$
Provisión vacaciones	549.599	98.964
Provisión beneficios ejecutivos	482.727	320.611
Otras provisiones	-	7.209
<b>Totales</b>	<b>1.032.326</b>	<b>426.784</b>

(b) El movimiento de las provisiones por beneficios a los empleados es el siguiente:

Movimiento al 31 de diciembre de 2018

Detalle	Provisión de vacaciones	Provisión de beneficio ejecutivo	Otras Provisiones	Total
	M\$	M\$	M\$	M\$
Saldo inicial al 1 de enero de 2018	98.964	320.611	7.209	426.784
Provisiones adicionales	549.599	502.278	-	1.032.326
Provisión utilizada	(98.964)	(340.162)	(7.209)	(426.784)
Reverso provisión	-	-	-	-
<b>Saldo final al 31 de diciembre de 2018</b>	<b>549.599</b>	<b>428.727</b>	<b>-</b>	<b>1.032.326</b>

Movimiento al 31 de diciembre de 2017

Detalle	Provisión de vacaciones	Provisión de beneficio ejecutivo	Otras Provisiones	Total
	M\$	M\$	M\$	M\$
Saldo inicial al 1 de enero de 2017	96.110	327.072	4.958	428.140
Provisiones adicionales	105.281	241.268	21.193	367.742
Provisión utilizada	(102.427)	(247.729)	(18.942)	(369.098)
Reverso provisión	-	-	-	-
<b>Saldo final al 31 de diciembre de 2017</b>	<b>98.964</b>	<b>320.611</b>	<b>7.209</b>	<b>426.784</b>

## 16. CAPITAL EMITIDO

El número total de acciones ordinarias autorizado es de 230.055 acciones sin valor nominal. Todas las acciones emitidas han sido totalmente pagadas.

El capital de la Administradora al 31 de diciembre de 2018 y 31 de diciembre de 2017 asciende a M\$1.927.017 y M\$1.975.193 respectivamente.

La composición accionaria del capital de la Administradora no contempla títulos preferentes, ni está sujeta a ningún tipo de restricción.

En sesión ordinaria de Directorio con fecha 19 de diciembre de 2012 se tomó conocimiento de la cesión de acciones de

Euroamerica Administradora de Fondos S.A., en virtud de lo cual Euroamerica Seguros de Vida S.A. traspasó la totalidad de las 230.054 acciones que poseía a la Sociedad EuroAmerica S.A.

La propiedad de Euroamerica Administradora General de Fondos S.A. queda representada de la siguiente forma:

- Chilena Consolidada Seguros de vida S.A. con 230.054 acciones.
- Inversiones Suizo Chilena S.A. con 1 acción.

El número de acciones al 31 de diciembre de 2018 y 31 de diciembre de 2017, es la siguiente:

Corriente	N° de acciones	%
Chilena Consolidada Seguros de Vida S.A.	230.054	99,996
Inversiones Suizo Chilena S.A.	1	0,004
<b>Totales</b>	<b>230.055</b>	<b>100,000</b>

Corriente	N° de acciones	Acciones ordinarias	Total
Saldo al 31 de diciembre de 2018 y 31 de diciembre de 2017	230.055	230.055	230.055



## 17. OTRAS RESERVAS

	Reservas de coberturas de flujo de caja	Otras reservas (*)	Total
	M\$	M\$	M\$
Al 1 de enero de 2018	-	-	-
Reevaluación	-	-	-
Impuesto sobre componente del patrimonio	-	-	-
Saldo al 31 de diciembre de 2018	-	-	-

	Reservas de coberturas de flujo de caja	Otras reservas (*)	Total
	M\$	M\$	M\$
Al 1 de enero de 2017	-	(48.175)	(48.175)
Reevaluación	-	-	-
Impuesto sobre componente del patrimonio	-	-	-
Saldo al 31 de diciembre de 2017	-	(48.175)	(48.175)

(\*) Corresponde a la corrección monetaria del patrimonio.

## 18. GANANCIAS ACUMULADAS

El movimiento de la reserva por resultados retenidos (utilidades acumuladas) ha sido el siguiente:

	31-12-2018	31-12-2017
	M\$	M\$
Saldo inicial al 1 de enero	1.783.422	2.132.349
Resultado del ejercicio	1.534.325	2.358.636
Aumento en patrimonio neto resultante de combinaciones de negocios	-	-
Dividendos efectivos declarados	(1.546.890)	(1.775.910)
Otras disminuciones en patrimonio neto	(1.783.422)	(224.062)
<b>Totales</b>	<b>(12.565)</b>	<b>2.491.013</b>

## 19. GANANCIAS POR ACCIÓN

El cálculo de la ganancia por acción al 31 de diciembre de 2018 y 31 de diciembre de 2017, se presenta en el siguiente cuadro:

	Unidad de medida	31-12-2018	31-12-2017
Utilidad atribuible a accionistas ordinarios:			
Resultado disponible para accionistas	M\$	1.534.325	2.358.636
Acciones	Número	230.055	230.055
Ganancia por acción	M\$	6,6694	10,2525

## 20. INGRESOS DE ACTIVIDADES ORDINARIAS

La composición de los ingresos ordinarios al 31 de diciembre de 2018 y 2017 es la siguiente:

	01-01-2018 31-12-2018 M\$	01-01-2017 31-12-2017 M\$
Remuneraciones FFMM	8.157.707	8.049.919
Remuneraciones FIP	798.134	-
Comisiones	11.897	10.549
Administración de Cartera	105.536	85.186
Otros ingresos operacionales	237.542	280.022
<b>Total</b>	<b>9.310.816</b>	<b>8.425.676</b>

## 21. COSTOS DE VENTA

La composición del costo de venta al 31 de diciembre de 2018 y 2017 es la siguiente:

	01-01-2018 31-12-2018 M\$	01-01-2017 31-12-2017 M\$
Comisiones intermediarios	3.510.001	1.944.533
<b>Total</b>	<b>3.510.001</b>	<b>1.944.533</b>

## 22. INGRESOS FINANCIEROS

	01-01-2018 31-12-2018 M\$	01-01-2017 31-12-2017 M\$
Ingresos por intereses de otros activos financieros	1.175	7.039
<b>Total ingresos financieros</b>	<b>1.175</b>	<b>7.039</b>

Los ingresos financieros al 31 de diciembre de 2018 y 2017, corresponden a depósitos a plazos que fueron valorizados a costo amortizado y cuotas de fondos de inversión retenidos a valor razonable.

## 23. CONTINGENCIAS

### (a) Garantías otorgadas

Euroamerica Administradora General de Fondos S.A. designó al Banco Bice como representante de los beneficiarios de las garantías constituidas de acuerdo a lo establecido en los Artículos N°226 y siguientes de La Ley N°18.045.

### (b) Juicios legales

Con fecha 31 de julio de 2017, la Administradora mantiene una demanda de nulidad absoluta por falta de consentimiento en la suscripción de cuotas de fondos mutuos, esta se encuentra pendiente por resolución de excepciones dilatorias. La administración evaluó que no existe motivo para realizar una provisión relacionada a este juicio.

### (c) Restricciones

Al 31 de diciembre de 2018 y 31 de diciembre de 2017, no existen restricciones para la Administradora.

## 24. CUENTAS POR COBRAR Y PAGAR A ENTIDADES RELACIONADAS, CORRIENTES

Las transacciones con partes relacionadas se efectúan bajo condiciones de mercado, similares a aquellas que son aplicables a terceros no vinculados.

### (a) Cuentas a cobrar a entidades relacionadas

Rut	Sociedad	Concepto	31-12-2018 M\$	31-12-2017 M\$
99.185.000-7	Chilena Consolidada Seguros de Vida S.A.	Comercialización de cuotas	9.673	-
76.058.683-5	EuroAmerica Inversiones S.A.	Comercialización de cuotas	-	13.684
<b>Totales</b>			<b>9.673</b>	<b>13.684</b>

### (b) Cuentas a pagar a entidades relacionadas

Rut	Sociedad	Concepto	30-09-2018 M\$	31-12-2017 M\$
99.185.000-7	Chilena Consolidada Seguros de Vida S.A.	Comercialización de cuotas	194.082	-
<b>Totales</b>			<b>194.082</b>	<b>-</b>

**(c) Las principales transacciones con partes relacionadas ocurridas durante el período son las siguientes**

Al 31 de diciembre de 2018

Rut	Sociedad	Relación	Concepto	Efecto en resultados	
				Monto M\$	M\$
99.185.000-7	Chilena Consolidada Seguros de Vida S.A.	Accionista común	Comercialización de cuotas	212.637	194.082
99.279.000-8	EuroAmerica Seguros de Vida S.A.	Accionista común	Comercialización de cuotas	180.407	(180.407)
		Accionista común	Administración de cartera	46.707	39.250
		Accionista común	Gastos de administración	31.454	(29.254)
78.793.450-1	EuroAmerica S.A.	Accionista	Contrato de asesorías	267.137	(267.137)
96.899.230-9	EuroAmerica Corredores de Bolsa S.A.	Accionista común	Intermediación financiera	365.991.256	853.082
76.058.683-8	EuroAmerica Inversiones S.A.	Accionista común	Comercialización de cuotas	363.392	(363.392)

Al 31 de diciembre de 2017

Rut	Sociedad	Relación	Concepto	Efecto en resultados	
				Monto M\$	M\$
99.279.000-8	EuroAmerica Seguros de Vida S.A.	Accionista común	Comercialización de cuotas	206.015	(206.015)
		Accionista común	Gastos de administración	37.299	(34.414)
78.793.450-1	EuroAmerica S.A.	Accionista	Contrato de asesorías	282.859	(282.859)
96.899.230-9	EuroAmerica Corredores de Bolsa S.A.	Accionista común	Intermediación financiera	781.308.131	(1.015.951)
76.058.683-8	EuroAmerica Inversiones S.A.	Accionista común	Comercialización de cuotas	407.170	(407.170)

**(d) Compensaciones al personal clave**

Corresponde a aquellas personas que desempeñan funciones estratégicas y de alta dirección de la organización. Dentro de sus responsabilidades se incluye la definición de políticas de negocios y de gestión. Dentro del personal clave se incluye para esta Administradora a Directores y Gerentes, cuyas remuneraciones totales ascendieron a M\$372.364 y M\$396.951 Al 31 de diciembre de 2018 y 2017, respectivamente.

	31/12/2018	31/12/2017
Remuneraciones	342.007	358.666
Dietas	30.357	38.285
Total	372.364	396.951

## 25. GASTOS DE ADMINISTRACIÓN

El detalle de los principales conceptos incluidos en el rubro al 31 de diciembre de 2018 y 2017, es el siguiente:

	01-01-2018 31-12-2018 M\$	01-01-2017 31-12-2017 M\$
Gastos del personal	2.478.662	1.481.871
Honorarios	107.544	506.810
Gastos bancarios	157.456	258.599
Marketing y comunicaciones	369.247	197.819
Mantenimiento activos fijos	-	15.070
Arriendo de inmuebles	36.385	53.533
Otros gastos	445.991	711.792
Dieta del directorio	30.357	38.285
Depreciación	73.643	5.775
Amortización	5.396	102.107
<b>Totales</b>	<b>3.704.681</b>	<b>3.371.661</b>

## 26. GASTOS DEL PERSONAL

Los gastos del personal operativo que la Administradora ha reconocido durante los períodos terminados al 31 de diciembre de 2018 y 2017, se encuentran presentados bajo el rubro Gastos de Administración y está compuesto de acuerdo al siguiente detalle:

	01-01-2018 31-12-2018 M\$	01-01-2017 31-12-2017 M\$
Remuneraciones	1.203.887	1.112.123
Beneficios del personal	845.898	351.559
Otros gastos del personal	83.824	11.047
Vacaciones	327.741	2.853
Finiquitos	17.312	4.289
Total	2.478.662	1.481.871

## 27. MEDIO AMBIENTE

La Administradora, dado el giro de sus operaciones, no desarrolla actividades que generen impacto medioambiental, por lo que no se ve afectada por verificaciones y controles para el cumplimiento de ordenanzas y leyes que regulan sobre esta materia.

## 28. HECHOS RELEVANTES

- Finalmente, con esta misma fecha, en junta extraordinaria de accionistas se ha acordado renovar íntegramente al directorio, el que ha pasado a quedar integrado por: don Hernán Felipe Errazuriz Correa, doña Lucia Santa cruz Sutil, don Jorge Delpino Kraemer, don Rigoberto Torres Pedot y don José Manuel Camposano Larraechea.
- Con fecha 7 de noviembre de 2018, se designa como presidente del directorio de la sociedad a don Hernán Felipe Errazuriz Correa y se ratifica en su Cargo a don Marco Salin Vizcarra como gerente General de la Sociedad.
- Con fecha 05 de noviembre de 2018, se ha materializado la compraventa de la totalidad de las acciones de la sociedad, de las cuales Chilena Consolidada Seguros de Vida S.A. ha adquirido el 99,9% de las acciones, mientras que el saldo de 1 accion para completar el 100% de su capital, ha sido adquirido por la sociedad Inversiones Suizo Chilena S.A. el precio total de las acciones fue la cantidad de 670.550 UF.
- Como consecuencia de dicha compraventa, Chilena Consolidada ha pasado a ser, a contar de esta fecha el controlador de la sociedad
- Asimismo, con la misma fecha la sociedad ha cambiado de domicilio social a Apoquindo 5550, piso 18, comuna de Las Condes, Santiago
- Con fecha 31 de octubre de 2018, se acordó distribuir dividendos por la cantidad de M\$1.546.890
- Con fecha 23 de octubre de 2018, la junta de accionista acordó disminuir el capital de la Sociedad en 1.927.017.134, debiendo quedar un capital suficiente para completar el patrimonio mínimo exigido por la ley, para este tipo de sociedades.
- Con fecha 27 de junio de 2018, se recibió la renuncia del señor Director don Nicolás Gellona Amunátegui, la que se materializó con esa misma fecha.
- Con fecha 23 de mayo de 2018, se acordó distribuir dividendos a los aportantes del Fondo de Inversión EuroAmerica Descuento por un total de M\$77.875.
- Con fecha 3 de mayo de 2018, se acordó distribuir dividendos a los aportantes del Fondo de Inversión EuroAmerica Renta Variable Global por un total de MUS\$47.638.
- Con fecha 3 de mayo de 2018, se acordó distribuir dividendos a los aportantes del Fondo de Inversión EuroAmerica Grade Latam por un total de MUS\$304.070.
- Con fecha 3 de mayo de 2018, se acordó distribuir dividendos a los aportantes del Fondo de Inversión EuroAmerica Equities Argentina por un total de MUS\$126.966.

- Con fecha 3 de mayo de 2018, se acordó distribuir dividendos a los aportantes del Fondo de Inversión EuroAmerica Deuda Global por un total de MUS\$55.654.
- Con fecha 3 de mayo de 2018, se acordó distribuir dividendos a los aportantes del Fondo de Inversión EuroAmerica Ahorro Dinámico por un total de M\$231.097.
- Con fecha 30 de abril de 2018, se acordó distribuir dividendos a los accionistas de Euroamerica Administradora General de Fondos S.A. por un total de M\$2.491.013.
- Con fecha 20 de abril de 2018, Euroamerica Administradora General de Fondos S.A. informó a la Comisión para el Mercado Financiero, mediante Hecho Esencial, que su accionista controlador ha llegado a acuerdo con el grupo Zurich para transferir el 100% de la propiedad de la sociedad. El precio de venta ascenderá a 670.550 Unidades de Fomento, sujeto a ajustes post cierre.
- La materialización de la operación descrita anteriormente se encuentra sujeta a la aprobación de la Fiscalía Nacional Económica (FNE).
- Con fecha 15 de marzo de 2018, inició sus operaciones el Fondo Mutuo EuroAmerica Perfil Moderado.
- Con fecha 8 de marzo de 2018, inició sus operaciones el Fondo Mutuo EuroAmerica Perfil Agresivo.
- Con fecha 2 de marzo de 2018, inició sus operaciones el Fondo Mutuo EuroAmerica Perfil Conservador.
- Con fecha 5 de diciembre de 2017, inició sus operaciones el Fondo de Inversión EuroAmerica Deuda Argentina.
- Con fecha 13 de noviembre de 2017, inició sus operaciones el Fondo Mutuo ETF EuroAmerica MSCI Small Cap Chile.
- Con fecha 2 de octubre de 2017, inició sus operaciones el Fondo de Inversión EuroAmerica Property I.
- Con fecha 22 de junio de 2017, se acordó distribuir un dividendo adicional a los aportantes del Fondo de Inversión EuroAmerica Ahorro Dinámico por un total de M\$45.000.
- Con fecha 16 de junio de 2017, se contrató Póliza de Seguro de Garantía emitida por Compañía de Seguros de Crédito Continental S.A. a favor del Fondo de Inversión EuroAmerica Renta Fija Chile Index Fund, por un monto de UF10.000 con vencimiento al 10-01-2018, Fondo que inició sus operaciones el 3 de agosto de 2017.
- Con fecha 12 de junio de 2017 inició sus operaciones el Fondo de Inversión EuroAmerica Equities Argentina.
- Con fecha 31 de mayo de 2017, se acordó distribuir dividendos a los aportantes del Fondo de Inversión EuroAmerica Descuento por un total de M\$2.919.
- Con fecha 31 de mayo de 2017, se acordó distribuir dividendos a los aportantes del Fondo de Inversión EuroAmerica Ahorro Dinámico por un total de M\$66.178.
- Con fecha 29 de mayo de 2017 se contrató Póliza de Seguro de Garantía emitida por Compañía de Seguros de Crédito Continental S.A. a favor del Fondo de Inversión EuroAmerica Equities Argentina, por un monto de UF10.000 con vencimiento al 10-01-2018.
- Con fecha 26 de abril de 2017, se acordó distribuir dividendos por la cantidad de M\$1.775.910.



## 29. HECHOS POSTERIORES

Entre el 31 de diciembre de 2018 y la fecha de emisión de los presentes estados financieros, no han ocurrido otros hechos de carácter financiero o de otra índole, que pudiesen afectar en forma significativa, los saldos o la interpretación de los presentes estados financieros que se informan.

